



وزارة التخطيط

الجهاز المركزي للإحصاء

مديرية الإحصاء الصناعي

إحصاء المنشآت الصناعية المتوسطة لمحافظات اقليم كردستان لسنة 2020



حزيران - 2022

المقدمة

يعتبر القطاع الصناعي من اهم القطاعات الإنتاجية في إقتصاد اي بلد وذلك لما له من دور مهم في ارساء الاساس المادي للتقدم ولما له من قدرة على احداث النمو المطلوب في جميع المجالات سواء الإقتصادية والسياسية والإجتماعية ، ومن هذا المنطلق اصبح تطوير القطاع الصناعي يشكل هدفاً محورياً للدول لغرض تحقيق التنمية الإقتصادية والسياسية والإجتماعية المرجوة ، ذلك ان تنمية وتطوير الصناعة يعني تحقيق معدلات عالية للنمو الإقتصادي ، وخلق فرص عمل واسعة ، وتوفير المنتج المحلي بدلا من الإعتماد على السلع المستوردة ، وبالتالي زيادة التنوع الإقتصادي الضروري لتحسين النمو الإجتماعي والتقني في تلك الدول. ونظراً لهذه الأهمية يعمل الجهاز المركزي للإحصاء على توفير بيانات إحصائية عن واقع النشاط الصناعي وتوفير قاعدة بيانات دقيقة لمتخذي القرارات في رسم سياسات النشاط الصناعي وزيادة مساهمته في الناتج المحلي الإجمالي. تنفذ مديرية الإحصاء الصناعي بالتعاون مع هيئة احصاء اقليم كردستان مسحاً سنوياً للمنشآت الصناعية المتوسطة العاملة لمحافظات اقليم كردستان في هذا القطاع وتصدر إحصاءات سنوية خاصة ببيانات هذه المنشآت متضمنة مؤشرات رئيسة للصناعات التحويلية وللقطاع الخاص فقط والأنشطة والمحافظات في اقليم كردستان .

أهداف المسح

1. توفير بيانات إحصائية سنوية عن نشاط المنشآت الصناعية المتوسطة.
2. تقليل الإعتماد على التقديرات في إحتساب المتغيرات الإقتصادية السنوية الخاصة بالنشاط الصناعي.
3. الالتزام بمعايير جودة نشر البيانات الرسمية الصادرة من الأمم المتحدة.
4. توفير البيانات اللازمة لإغراض البحث والتحليل الإقتصادي ولتخذي القرارات والمخططين والمهتمين بقطاع الصناعة.
5. توفير بيانات سنوية لإغراض الحسابات القومية في إحتساب الناتج المحلي الإجمالي.

الجهات المستفيدة:

- وزارة التخطيط
- هيئة احصاء اقليم كردستان
- المنظمات الدولية
- الباحثون وطلاب الدراسات الاولية والعليا

1. شمولية البيانات

لابد من الإشارة إلى إن جمع البيانات أعتمد على إطار الحصر والترقيم من خلال نتائج التعداد العام للمنشآت الإقتصادية الذي نفذه الجهاز المركزي للإحصاء بالتعاون مع هيئة احصاء اقليم كردستان سنة 2009 وبعد تهيئته وتحديثه سنوياً من قبل مديرية الإحصاء الصناعي بالتعاون مع مديريات الاحصاء في اقليم كردستان. غطى المسح كافة المنشآت التي يقع نشاطها الرئيس ضمن أنشطة الصناعات التحويلية. وذلك وفق التصنيف الصناعي القياسي الدولي لجميع الأنشطة – التتقيح الرابع (ISIC4) وتم شمول (396) منشأة متوسطة عاملة في عموم محافظات اقليم كردستان .

2. آلية جمع البيانات واصدارها

يعد مسح المنشآت الصناعية المتوسطة من المسوح السنوية التي تعتبرخطتها التنفيذية من الخطط المنهجية ،يتبع أسلوب الشمول الكلي للمنشآت الصناعية العاملة ويحدّد الاطار سنوياً في بداية كل سنة ويُهيأ الكادر بالاستمارات المطلوبة بدءاً من جمع البيانات التي تتم بأسلوب المقابلة الشخصية للمسؤول المعني في المنشأة واعتماد بيانات الحسابات الختامية لها ،ترسل الاستمارات بعد تدقيقها ميدانياً ليتم تدقيقها وترميزها مكتبياً في مديرية الإحصاء الصناعي وفق قواعد التدقيق والترميز المعتمدة وتهيئتها لعملية الإدخال والتدقيق وفق برامجيات النظام في هيئة احصاء اقليم كردستان لإصدار جداول الإخراج ثم يُعد التقرير مكتبياً.

3. المنشآت الصناعية المتوسطة

وهي التي تضم المنشآت الصناعية التي تشغل من (10 — 29) مشغل .

دوال تحليل المؤشرات الإحصائية

- إنتاجية المشتغل من الانتاج = قيمة الانتاج / عدد المشتغلين
- القيمة المضافة = قيمة الانتاج - قيمة المستلزمات
- إنتاجية المشتغل من القيمة المضافة = القيمة المضافة / عدد المشتغلين
- إنتاجية الدينار من الاجور = قيمة الانتاج / الاجور
- متوسط نصيب المشتغل من المستلزمات = قيمة المستلزمات / عدد المشتغلين
- متوسط الاجر السنوي للمشتغل = الاجور / عدد المشتغلين
- نسبة التصنيع = (قيمة المستلزمات / قيمة الانتاج) * 100
- درجة التغيير % = [(السنة الحالية / السنة السابقة) - 1] * 100


المفاهيم والمصطلحات الإحصائية

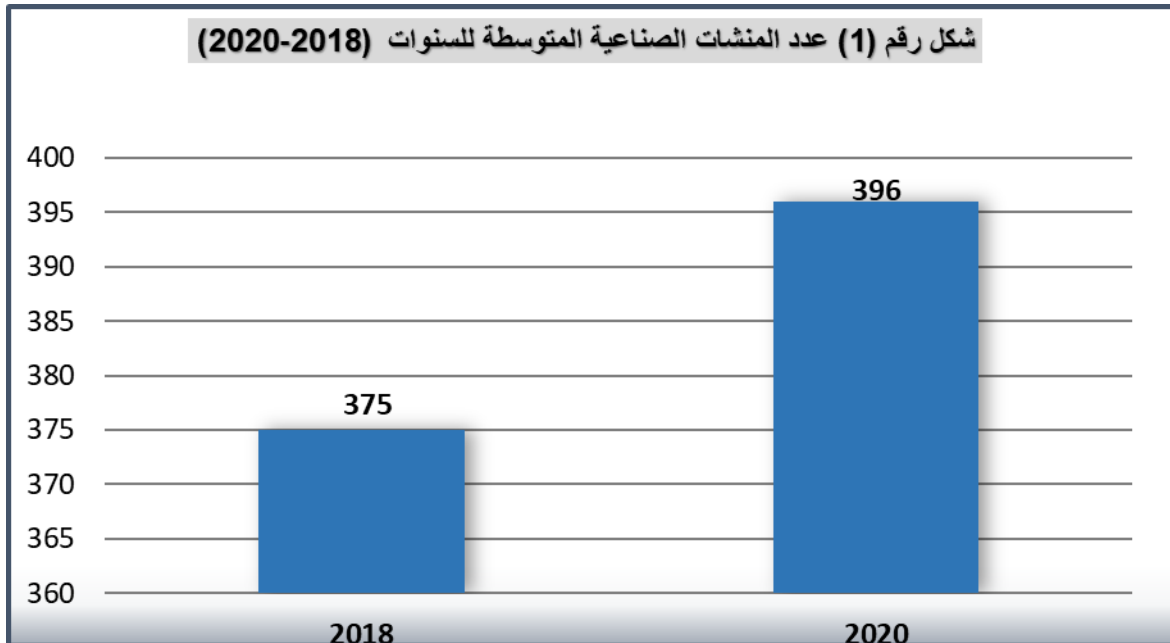
- المستلزمات / مجموع قيمة الخامات (المواد الاولية) + مجموع قيمة مواد التعبئة والتغليف + مجموع قيمة مستلزمات سلعية اخرى + قيمة المستلزمات الخدمية .
- الانتاج / قيمة الانتاج السلعي + قيمة الانتاج غير السلعي .
- نسبة التصنيع / النسبة المئوية لمساهمة اجمالي قيمة المستلزمات قياساً الى اجمالي قيمة الانتاج .

النتائج التحليلية الخاصة بأحصاء المنشآت الصناعية المتوسطة لمحافظات إقليم كردستان لسنة 2020

1. عدد المنشآت

تشير النتائج النهائية ان عدد المنشآت الصناعية المتوسطة العاملة لسنة 2020 بلغ (396) بمقارنة مع عدد المنشآت العاملة لسنة 2018 والبالغ عددها (375) منشأة نلاحظ ارتفاع في عدد المنشآت الصناعية بنسبة 5.6% اذ تتوزع حسب النشاط الاقتصادي الرئيسي للصناعة التحويلية، وبينت النتائج ان نشاط صناعة منتجات المعادن اللافلزية الاخرى احتلت المرتبة الاولى في عدد المنشآت ضمن أنشطة الصناعة التحويلية والتي شكلت ما نسبته (40%) وتلتها نشاط صناعة المنتجات الغذائية بنسبة (29%) اما بقية الأنشطة كانت بنسبة (31%) من مجموع الصناعات المختلفة وكما موضح في الجدول (3) والشكل رقم (1).




عدد المنشآت	الأنشطة الصناعية
159	نشاط صناعة منتجات المعادن اللافلزية 
114	نشاط الصناعات الغذائية 
123	بقية الأنشطة الصناعية 



2. عدد المشتغلون وقيمة الاجور والمزايا

بلغ اجمالي عدد المشتغلين (5441) مشتغلاً في سنة 2020 موزعين على أنشطة الصناعة المختلفة للمنشآت الصناعية المتوسطة العاملة وبذلك سجل عدد المشتغلين لسنة 2020 ارتفاعاً بنسبة 0.7% عن عدد المشتغلين لسنة 2018 اذ كان عددهم (5401) مشتغلاً وكان سبب الارتفاع نتيجة زيادة عدد المنشآت الصناعية المتوسطة العاملة.

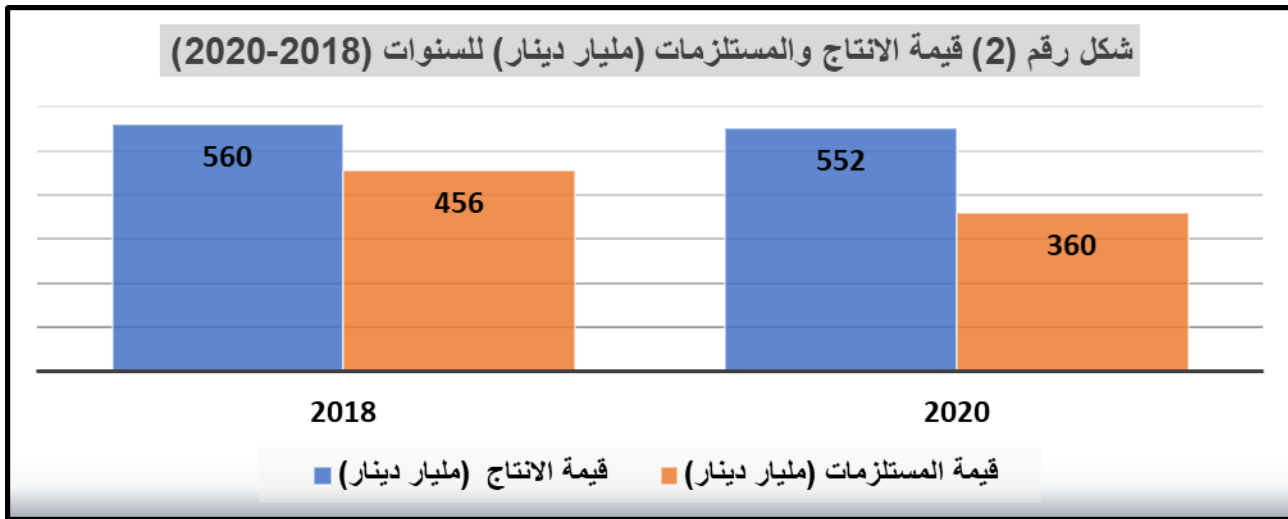
ساهمت أنشطة صناعة منتجات المعادن اللافلزية الأخرى بنسبة (35.5%) من اجمالي عدد المشتغلين تلتها أنشطة صناعة المنتجات الغذائية بنسبة (32.2%)، أما بقية الأنشطة كانت نسبة تشغيل الأيدي العاملة فيها (32.3%) من مجموع المشتغلين في الصناعات المختلفة. كما في الجدول (3).

2020	2018	المؤشرات
396	375	عدد المنشآت 
5441	5401	عدد المشتغلين بأجر 
35	38	قيمة الاجور والمزايا (مليار دينار) 

أما قيمة الأجور المدفوعة للمشتغلين فقد انخفضت لسنة 2020 عن سنة 2018 اذ كانت (38) مليار دينار وأصبحت (35) مليار دينار وكما موضح في جدول رقم (1). والسبب أن العديد من المنشآت قد توقفت عن العمل في النصف الثاني من السنة بسبب إجراءات الصحة والسلامة التي أوصت بأغلاق تام للشوارع والطرق.

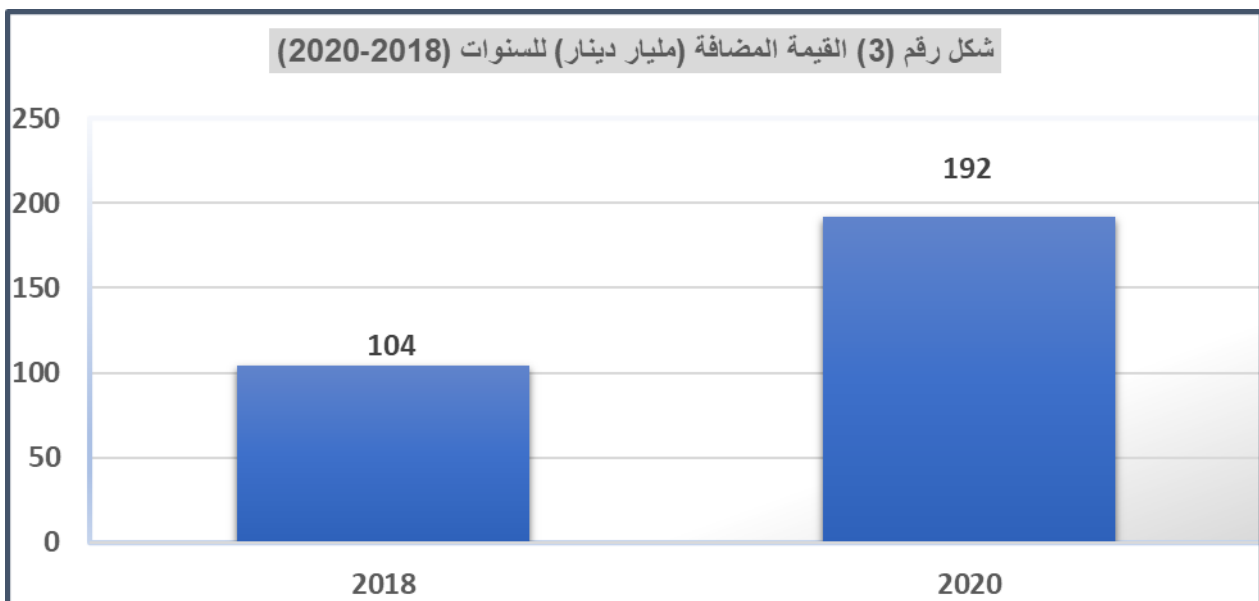
3. قيمة الانتاج والمستلزمات

انخفضت قيمة الانتاج الاجمالي في المنشآت الصناعية المتوسطة لسنة 2020 لتصل الى (552) مليار دينار مقابل (560) مليار دينار لسنة 2018 اي بنسبة انخفاض مقدارها (1.4%)، وكذلك انخفضت قيمة المستلزمات اذ بلغت (360) مليار دينار سنة 2020 وبمقارنتها بسنة 2018 والبالغة (456) مليار دينار كانت نسبة انخفاضها (21%) كما موضح في جدول رقم (1) والشكل رقم (3) ، أن سبب الانخفاض يعود الى جائحة (COVID-19) وأن اغلب المنشآت كانت تقلل من استخدام المواد الاولية .



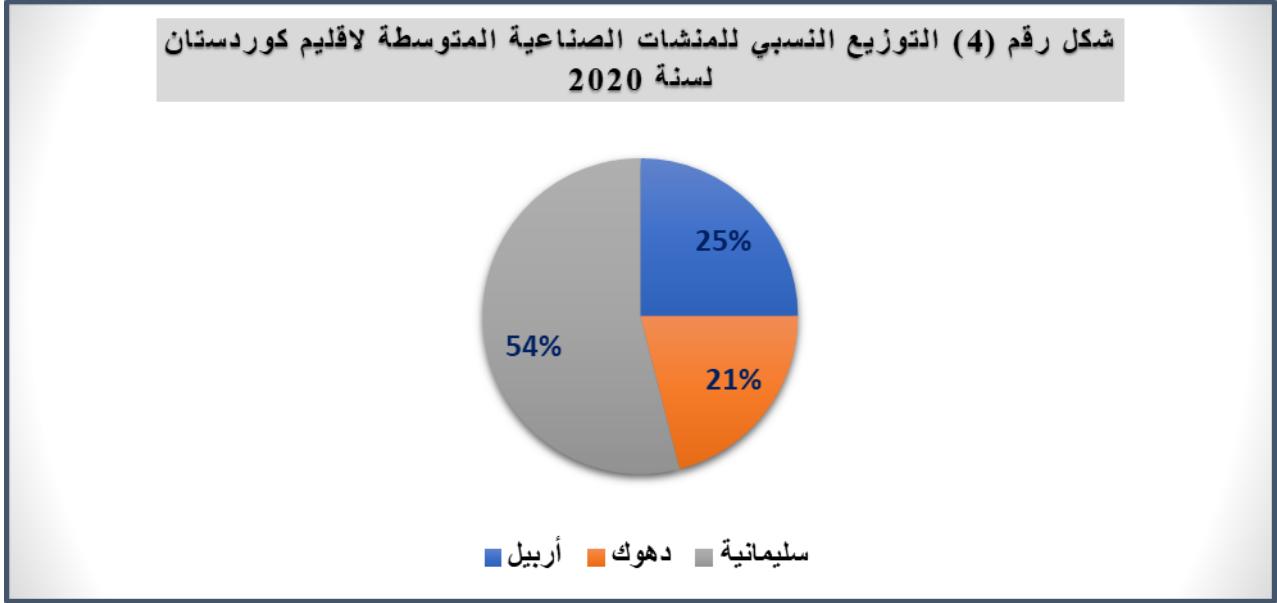
4. القيمة المضافة

ارتفعت القيمة المضافة لسنة 2020 عما كانت عليه لسنة 2018 من 104 مليار دينار الى 192 مليار دينار أي بنسبة ارتفاع 85% .



5. توزيع المنشآت الصناعية المتوسطة في إقليم كردستان

بلغت اعداد المنشآت الصناعية المتوسطة في عموم محافظات إقليم كردستان (396) منشأة اذ بلغ عدد المنشآت الصناعية في محافظة السليمانية (214) منشأة وهي اعلى المحافظات اذ كانت نسبة توزيعها (54%) من اجمالي محافظات الاقليم تلتها محافظة اربيل (97) منشأة اذ كانت نسبة توزيعها (25%) وأخيراً محافظة دهوك (85) منشأة بنسبة توزيع (21%) والشكل رقم (4) يوضح ذلك .



6. أثر جائحة Covid-19 على المنشآت الصناعية



أثرت جائحة Covid-19 في النشاط الاقتصادي الصناعي بصورة ايجابية وسلبية ، ان التأثير السلبي للجائحة كان واضحاً في انخفاض قيمة الاجور والمزايا وقيمة الانتاج والمستلزمات وذلك لان العديد من المنشآت قد توقفت عن العمل بسبب الحظر الشامل والاعلاق ووقف النشاط الاقتصادي لعدة ايام ومنع التنقل بين المدن والمحافظات ، اما من الناحية الايجابية اذ سجل أداء القطاع الصناعي ارتفاعاً في عدد المنشآت الصناعية المتوسطة وعدد العاملين ، هذا يدل على ان الجائحة تشكل فرصاً حقيقية للعمل والتقليل من البطالة .

جدول (1) خلاصة نتائج المسح الصناعي للمنشآت الصناعية المتوسطة للسنوات (2020-2018)

درجة التغير % (2020-2018)	2020	2018	المؤشرات
5.6	396	375	عدد المنشآت
0.7	5441	5401	عدد المشتغلين بأجر
-7.9	35	38	قيمة الأجور والمزايا المدفوعة (مليار دينار)
-1.4	552	560	قيمة الإنتاج الاجمالي (مليار دينار)
-21	360	456	قيمة المستلزمات (مليار دينار)
84.6	192	104	القيمة المضافة (مليار دينار)
-19.9	65.2	81.4	نسبة التصنيع %

جدول (2) اهم المؤشرات التحليلية للمنشآت الصناعية المتوسطة للسنوات (2020-2018)

درجة التغير % (2020-2018)	2020	2018	المؤشرات
-6.0	101.4	107.9	إنتاجية المشتغل من الإنتاج (مليون دينار)
3.9	16	15.4	إنتاجية الدينار من الأجور
-11.4	6.2	7	متوسط الاجر السنوي للمشتغل (مليون دينار)

عدد المنشآت الصناعية المتوسطة لمحافظة إقليم كردستان وعدد المشتغلين فيها (بأجر وبدون اجر) واجورهم والمزايا المقدمة لهم حسب القسم لسنة 2020

(بالالف دينار)

جدول (3)

رمز التصنيف القسم	اسم الصناعة	عدد المنشآت	عدد المشتغلين	اجور ورواتب المشتغلين	المزايا المقدمة للمشتغلين	مجموع الاجور والرواتب والمزايا(الف دينار)	المشتغلون بلا اجر
10	صنّع المنتجات الغذائية	114	1759	10,010,308	1,320,972	11,331,280	52
11	صنّع المشروبات	16	257	1,561,020	295,153	1,856,173	7
12	صنّع منتجات التبغ	1	19	147,600	36,698	184,298	0
13	صنّع المنسوجات	2	19	74,600	9,544	84,144	0
16	صنّع الخشب ومنتجات الخشب والفلين باستثناء الاثاث ، صنّع اصناف من القش ومواد الظفر	4	55	306,450	35,172	341,622	5
17	صنّع الورق ومنتجاته	6	91	503,820	150,418	654,238	4
18	الطباعة واستنساخ وسائط الاعلام المسجلة	3	27	184,100	23,265	207,365	1
19	صنّع فحم الكوك والمنتجات النفطية المكررة	11	168	868,320	173,432	1,041,752	5
20	صنّع المواد والمنتجات الكيماوية	4	65	353,180	88,189	441,369	0
21	صنّع المنتجات الصيدلانية الأساسية والمستحضرات الصيدلانية	1	11	21,400	1,400	22,800	1
22	صنّع منتجات المطاط واللدائن	27	351	2,154,939	343,945	2,498,884	17
23	صنّع منتجات المعادن اللافلزية الأخرى	159	1943	9,467,665	1,136,195	10,603,860	58
24	صنّع الفلزات القاعدية	7	137	727,200	104,214	831,414	10
25	صنّع منتجات المعادن المركبة عدا المكنان والمعدات	18	258	2,076,904	369,316	2,446,220	10
27	صنّع المعدات الكهربائية	2	31	256,400	36,932	293,332	0
28	صنّع الآلات والمعدات غير المصنّفة في موضع آخر	1	9	59,000	5,860	64,860	1
29	صنّع المركبات ذات المحركات	2	26	143,500	10,500	154,000	2
31	صنّع الأثاث	18	215	1,264,894	192,448	1,457,342	15
	المجموع الكلي	396	5441	30,181,300	4,333,653	34,514,953	188

عدد المنشآت الصناعية المتوسطة لمحافظات اقليم كوردستان وعدد المشتغلين فيها (بأجر وبدون اجر) واجورهم والمزايا المقدمة لهم حسب القسم لسنة 2020

(بالالف دينار)

جدول (4)

رمز التصنيف (النشاط)	اسم الصناعة	عدد المنشآت	عدد المشتغلين	اجور ورواتب المشتغلين	المزايا المقدمة للمشتغلين	مجموع الاجور والرواتب والمزايا(الف دينار)	مشتغلون بلا اجر
10	صنع المنتجات الغذائية						
1010	تجهيز وحفظ اللحوم	2	39	225,300	14,672	239,972	0
1030	تجهيز وحفظ الفاكهة والخضر	3	60	378,880	35,836	414,716	0
1040	صنع الزيوت والدهون النباتية والحيوانية	3	24	94,871	16,547	111,418	2
1050	صنع منتجات الالبان والمثلجات	9	177	1,227,000	221,123	1,448,123	4
1061	صنع منتجات طواحين الحبوب	26	462	3,119,100	460,768	3,579,868	8
1071	صنع منتجات المخايز	26	274	961,000	41,632	1,002,632	17
1073	صنع الكاكاو والشكولاتة والحلويات السكرية	22	333	1,907,607	235,032	2,142,639	12
1074	صنع المعكرونة وشرائط المعكرونة والكسكي والمنتجات النشوية الاخرى	1	23	109,560	6,200	115,760	2
1075	صنع الاطباق والوجبات المعدة	1	10	61,200	12,630	73,830	0
1079	صنع منتجات الاغذية الاخرى غير مصنفة في موضع آخر	12	184	834,590	104,044	938,634	5
1080	صنع الاعلاف الحيوانية المحضرة	9	173	1,091,200	172,488	1,263,688	2

يتبع

عدد المنشآت الصناعية المتوسطة لمحافظات اقليم كوردستان وعدد المشتغلين فيها (بأجر وبدون اجر) واجورهم والمزايا المقدمة لهم حسب القسم لسنة 2020

(بالالف دينار)

تابع جدول (4)

رمز التصنيف (النشاط)	اسم الصناعة	عدد المنشآت	عدد المشتغلين	اجور ورواتب المشتغلين	المزايا المقدمة للمشتغلين	مجموع الاجور والرواتب والمزايا(الف دينار)	مشتغلون بلا اجر
11	صنع المشروبات						
1101	تقطير المشروبات الروحية وتكريرها وخلطها ونتاج الكحول الايثلي من مواد مخمرة	1	16	153,360	15,194	168,554	0
1104	صنع المشروبات غير الكحولية ، إنتاج المياه المعدنية والمياه الاخرى المعبأة في زجاجات	15	241	1,407,660	279,959	1,687,619	7
12	صنع منتجات التبغ						
1200	صنع منتجات التبغ	1	19	147,600	36,698	184,298	0
13	صنع المنسوجات						
1392	صنع المنسوجات الجاهزة عدا الملابس	2	19	74,600	9,544	84,144	0
16	صنع الخشب ومنتجات الخشب والفلين بأستثناء الاثاث ، صنع اصناف من القش ومواد الظفر						
1622	صنع منتجات النجارة المستخدمة في التشييد والبناء	2	33	191,970	25,752	217,722	2
1629	صنع رفائق من قشرة الخشب والالواح المصنوعة من الخشب	2	22	114,480	9,420	123,900	3
17	صنع الورق ومنتجاته						
1701	صنع عجائن الورق والورق المقوى الكرتون	1	5	10,200	1,800	12,000	0
1702	صنع الورق المقوى المموج والاوعية المصنوعة من الورق	2	30	192,200	100,248	292,448	1
1709	صنع اصناف اخرى من الورق والورق المقوى	3	56	301,420	48,370	349,790	3

عدد المنشآت الصناعية المتوسطة لمحافظة اقليم كردستان وعدد المشتغلين فيها (بأجر وبدون اجر) واجورهم والمزايا المقدمة لهم حسب القسم لسنة 2020

(بالالف دينار)

تابع جدول (4)

رمز التصنيف (النشاط)	اسم الصناعة	عدد المنشآت	عدد المشتغلين	اجور ورواتب المشتغلين	المزايا المقدمة للمشتغلين	مجموع الاجور والرواتب والمزايا(الف دينار)	مشتغلون بلا اجر
18	الطباعة واستنساخ وسائط الاعلام المسجلة						
1811	الطباعة	3	27	184,100	23,265	207,365	1
19	صنع فحم الكوك والمنتجات النفطية المكررة						
1910	صنع منتجات أفران الكوك	4	69	365,600	74,132	439,732	0
1920	صنع المنتجات النفطية المكررة	7	99	502,720	99,300	602,020	5
20	صنع المواد والمنتجات الكيميائية						
2022	صنع الدهانات والورنيشات والطلاءات المماثلة ، وأحبار الطباعة والمعاجين المستكية	1	14	116,880	19,234	136,114	0
2023	صنع الصابون والمنظفات ، ومستحضرات التنظيف والتلميع ، العطور ومستحضرات التجميل	2	36	228,240	68,955	297,195	0
2030	صنع الالياف والخيوط الصناعية	1	15	8,060	0	8,060	0
21	صنع المنتجات الصيدلانية الاساسية والمستحضرات الصيدلانية						
2100	صنع المواد الصيدلانية والمنتجات الدوائية الكيماوية والنباتية	1	11	21,400	1,400	22,800	1
22	صنع منتجات المطاط واللدائن						
2219	صنع المنتجات المطاطية الأخرى	5	60	423,800	31,230	455,030	3
2220	صنع المنتجات اللدائنية	21	278	1,664,189	310,045	1,974,234	14

عدد المنشآت الصناعية المتوسطة لمحافظة اقليم كردستان وعدد المشتغلين فيها (بأجر وبدون اجر) واجورهم والمزايا المقدمة لهم حسب القسم لسنة 2020

(بالالف دينار)

تابع جدول (4)

رمز التصنيف (النشاط)	اسم الصناعة	عدد المنشآت	عدد المشتغلين	اجور ورواتب المشتغلين	المزايا المقدمة للمشتغلين	مجموع الاجور والرواتب والمزايا(الف دينار)	مشتغلون بلا اجر
23	صنع منتجات المعادن اللافلزية الأخرى						
2310	صنع الزجاج والمنتجات الزجاجية	4	73	530,180	62,780	592,960	3
2391	صنع المنتجات الخزفية الحرارية	8	104	585,720	71,780	657,500	6
2392	صنع المنتجات الطفلية الإنشائية	1	10	107,600	4,000	111,600	0
2393	صنع منتجات خزفية اخرى	1	5	18,000	200	18,200	0
2394	صنع الاسمنت والجير والجص	14	141	634,525	17,525	652,050	2
2395	صنع أصناف من الخرسانة والاسمنت والجص	127	1,577	7,410,290	948,137	8,358,427	41
2396	قطع وتشكيل واتمام تجهيز الأحجار	4	33	181,350	31,773	213,123	6
24	صنع الفلزات القاعدية						
2410	صنع الحديد الصلب	2	41	226,920	54,280	281,200	3
2420	صنع المعادن الثمينة غير الحديد والصلب	4	75	412,080	44,934	457,014	5
2432	سبك المعدن غير الحديدية	1	21	88,200	5,000	93,200	2
25	صنع منتجات المعادن المركبة عدا المكنان والعدات						
2511	صنع المنتجات المعدنية الإنشائية	7	112	901,034	214,707	1,115,741	4
2512	صنع الصهاريج والخزانات والاوعية من المعادن	8	98	747,570	118,546	866,116	4
2599	صنع منتجات من المعادن المشكلة الاخرى الغير مصنفة في موضع اخر	3	48	428,300	36,063	464,363	2

عدد المنشآت الصناعية المتوسطة لمحافظات اقليم كوردستان وعدد المشتغلين فيها (بأجر وبدون اجر) واجورهم والمزايا المقدمة لهم حسب القسم لسنة 2020

(بالالف دينار)

تابع جدول (4)

رمز التصنيف (النشاط)	اسم الصناعة	عدد المنشآت	عدد المشتغلين	اجور ورواتب المشتغلين	المزايا المقدمة للمشتغلين	مجموع الاجور والرواتب والمزايا(الف دينار)	مشتغلون بلا اجر
27	صنع المعدات الكهربائية						
2733	صنع الأجهزة المنزلية	2	31	256,400	36,932	293,332	0
28	صنع الآلات والمعدات غير المصنفة في موضع آخر						
2821	صنع الآلات المستخدمة في الزراعة والغابات	1	9	59,000	5,860	64,860	1
2825	صنع الات تجهيز الاغذية والمشروبات والتبغ	1	13	66,950	2,670	69,620	0
29	صنع المركبات ذات المحركات						
2920	صنع الابدان اعمال تجهيز العربات للمركبات ذات المحركات وصنع المركبات	1	11	49,500	3,000	52,500	2
2930	صنع اجزاء وتوابع محركات المركبات ذات المحركات	1	15	94,000	7,500	101,500	0
31	صنع الأثاث						
3100	صنع الأثاث	18	215	1,264,894	192,448	1,457,342	15
	المجموع الكلي	396	5,441	30,181,300	4,333,653	34,514,953	188

قيمة مبيعات الانتاج في المنشآت الصناعية المتوسطة لمحافظة اقليم كردستان حسب القسم لسنة 2020

(بالالف دينار)

جدول (5)

رمز التصنيف (القسم)	اسم الصناعة	مجموع قيمة المبيعات	قيمة الانتاج تام الصنع	قيمة الانتاج غير تام الصنع ومنتجات اخرى	ايرادات النشاط الخدمي وتشغيل للغير	اجمالي الانتاج بسعر السوق	قيمة الانتاج بسعر تكلفة عوامل الانتاج
10	صنع المنتجات الغذائية	184,902,302	186,585,502	560,240	23,787,498	210,933,240	210,894,940
11	صنع المشروبات	18,098,059	17,773,735	0	0	17,773,735	17,773,735
12	صنع منتجات التبغ	0	0	0	720,654	720,654	720,654
13	صنع المنسوجات	1,304,000	1,308,000	0	0	1,308,000	1,308,000
16	صنع الخشب ومنتجات الخشب والفلين باستثناء الاثاث ، صنع اصناف من القش ومواد الظفر	3,548,800	3,554,017	0	0	3,554,017	3,554,017
17	صنع الورق ومنتجاته	7,234,600	7,245,400	0	0	7,245,400	7,245,400
18	الطباعة واستنساخ وسائط الاعلام المسجلة	1,560,900	1,578,855	0	0	1,578,855	1,578,855
19	صنع فحم الكوك والمنتجات النفطية المكررة	37,753,956	38,230,374	0	0	38,230,374	38,201,374
20	صنع المواد والمنتجات الكيميائية	16,451,750	16,451,750	0	0	16,451,750	16,451,750
21	صنع المنتجات الصيدلانية الاساسية والمستحضرات الصيدلانية	75,600	75,825	0	0	75,825	75,825
22	صنع منتجات المطاط واللدائن	82,608,903	83,625,187	0	0	83,625,187	83,616,537
23	صنع منتجات المعادن اللافلزية الاخرى	102,928,644	102,941,247	0	12,000	102,953,247	102,721,097
24	صنع الفلزات القاعدية	19,833,000	19,918,620	0	0	19,918,620	19,918,620
25	صنع منتجات المعادن المركبة عدا المكنان والمعدات	36,102,260	36,227,160	0	60,000	36,287,160	36,287,160
27	صنع المعدات الكهربائية	862,500	762,500	3,500	0	766,000	766,000
28	صنع الآلات والمعدات غير المصنفة في موضع آخر	680,000	680,000	0	0	680,000	680,000
29	صنع المركبات ذات المحركات	632,000	620,000	0	23,500	643,500	643,500
31	صنع الاثاث	8,826,550	8,821,510	0	0	8,821,510	8,821,510
	المجموع الكلي	523,403,824	526,399,682	563,740	24,603,652	551,567,074	551,258,974

قيمة مبيعات الانتاج في المنشآت الصناعية المتوسطة لمحافظة اقليم كردستان حسب النشاط لسنة 2020

(بالالف دينار)

جدول (6)

رمز التصنيف (النشاط)	اسم الصناعة	مجموع قيمة المبيعات	قيمة الانتاج تام الصنع	قيمة الانتاج غير تام الصنع ومنتجات اخرى	ايرادات النشاط الخدمي والتشغيل للغير	اجمالي الانتاج بسعر السوق	قيمة الانتاج بسعر تكلفة عوامل الانتاج
10	صنع المنتجات الغذائية						
1010	تجهيز وحفظ اللحوم	2,746,000	2,747,600	0	0	2,747,600	2,747,600
1030	تجهيز وحفظ الفاكهة والخضر	25,927,200	25,991,800	0	0	25,991,800	25,991,800
1040	صنع الزيوت والدهون النباتية والحيوانية	1,772,000	1,745,365	0	0	1,745,365	1,745,365
1050	صنع منتجات الالبان والملحجات	16,823,520	16,831,420	0	0	16,831,420	16,831,420
1061	صنع منتجات طواحين الحبوب	52,000	52,000	0	23,787,498	23,839,498	23,839,498
1071	صنع منتجات المخازير	3,138,806	3,139,181	0	0	3,139,181	3,139,181
1073	صنع الكاكاو والشكولاتة والحلويات السكرية	8,815,596	8,859,496	0	0	8,859,496	8,837,696
1074	صنع المعكرونة وشرائط المعكرونة والكسكسي والمنتجات النشوية الاخرى	10,137,600	10,201,600	560,240	0	10,761,840	10,761,840
1075	صنع الاطباق والوجبات المعدة	797,500	797,500	0	0	797,500	797,500
1079	صنع منتجات الاغذية الاخرى غير مصنفة في موضع آخر	10,641,480	10,565,515	0	0	10,565,515	10,565,515
1080	صنع الاعلاف الحيوانية المحضرة	104,050,600	105,654,025	0	0	105,654,025	105,637,525

يتبع

قيمة مبيعات الانتاج في المنشآت الصناعية المتوسطة لمحافظة اقليم كوردستان حسب النشاط لسنة 2020

تابع جدول (6)

(بالالف دينار)

رمز التصنيف (النشاط)	اسم الصناعة	مجموع قيمة المبيعات	قيمة الانتاج تام الصنع	قيمة الانتاج غير تام الصنع ومنتجات اخرى	ايرادات النشاط الخدمي والتشغيل للغير	اجمالي الانتاج بسعر السوق	قيمة الانتاج بسعر تكلفة عوامل الانتاج
11	صنع المشروبات						
1101	تقطير المشروبات الروحية وتكريرها وخلطها و انتاج الكحول الايثلي من مواد مخمرة	2,207,999	1,899,148	0	0	1,899,148	1,899,148
1104	صنع المشروبات غير الكحولية ، إنتاج المياه المعدنية والمياه الاخرى المعبأة في زجاجات	15,890,060	15,874,587	0	0	15,874,587	15,874,587
12	صنع منتجات التبغ						
1200	صنع منتجات التبغ	0	0	0	720,654	720,654	720,654
13	صنع المنسوجات						
1392	صنع المنسوجات الجاهزة عدا الملابس	1,304,000	1,308,000	0	0	1,308,000	1,308,000
16	صنع الخشب ومنتجات الخشب والفلين باستثناء الاثاث ، صنع اصناف من القش ومواد الظفر						
1622	صنع منتجات النجارة المستخدمة في التشييد والبناء	2,072,400	2,075,997	0	0	2,075,997	2,075,997
1629	صنع رقائق من قشرة الخشب والالواح المصنوعة من الخشب	1,476,400	1,478,020	0	0	1,478,020	1,478,020
17	صنع الورق ومنتجاته						
1701	صنع عجائن الورق والورق المقوى الكرتون	112,500	114,000	0	0	114,000	114,000
1702	صنع الورق المقوى المموج والاوعية المصنوعة من الورق	490,000	490,000	0	0	490,000	490,000
1709	صنع اصناف اخرى من الورق والورق المقوى	6,632,100	6,641,400	0	0	6,641,400	6,641,400

قيمة مبيعات الانتاج في المنشآت الصناعية المتوسطة لمحافظة اقليم كردستان حسب النشاط لسنة 2020

تابع جدول (6)

(بالالف دينار)

رمز التصنيف (النشاط)	اسم الصناعة	مجموع قيمة المبيعات	قيمة الانتاج تام الصنع	قيمة الانتاج غير تام الصنع ومنتجات اخرى	ايرادات النشاط الخدمي والتشغيل للغير	اجمالي الانتاج بسعر السوق	قيمة الانتاج بسعر تكلفة عوامل الانتاج
18	الطباعة واستنساخ وسائط الاعلام المسجلة						
1811	الطباعة	1,560,900	1,578,855	0	0	1,578,855	1,578,855
19	صنع فحم الكوك والمنتجات النفطية المكررة						
1910	صنع منتجات أفران الكوك	4,668,000	4,668,000	0	0	4,668,000	4,639,000
1920	صنع المنتجات النفطية المكررة	33,085,956	33,562,374	0	0	33,562,374	33,562,374
20	صنع المواد والمنتجات الكيميائية						
2022	صنع الدهانات والورنيشات والطلاءات المماتلة ، وأحبار الطباعة والمعاجين المستكية	2,621,250	2,621,250	0	0	2,621,250	2,621,250
2023	صنع الصابون والمنظفات ، ومستحضرات التنظيف والتلميع ، العطور ومستحضرات التجميل	13,662,500	13,662,500	0	0	13,662,500	13,662,500
2030	صنع الالياف والخيوط الصناعية	168,000	168,000	0	0	168,000	168,000
21	صنع المنتجات الصيدلانية الأساسية والمستحضرات الصيدلانية						
2100	صنع المواد الصيدلانية والمنتجات الدوائية الكيماوية والنباتية	75,600	75,825	0	0	75,825	75,825
22	صنع منتجات المطاط واللدائن						
2219	صنع المنتجات المطاطية الأخرى	9,710,000	10,718,000	0	0	10,718,000	10,718,000
2220	صنع المنتجات اللدائنية	72,731,703	72,739,987	0	0	72,739,987	72,731,337

قيمة مبيعات الانتاج في المنشآت الصناعية المتوسطة لمحافظة اقليم كردستان حسب النشاط لسنة 2020

تابع جدول (6)

(بالالف دينار)

رمز التصنيف (النشاط)	اسم الصناعة	مجموع قيمة المبيعات	قيمة الانتاج تام الصنع	قيمة الانتاج غير تام الصنع ومنتجات اخرى	ايرادات النشاط الخدمي والتشغيل للغير	اجمالي الانتاج بسعر السوق	قيمة الانتاج بسعر تكلفة عوامل الانتاج
23	صنع منتجات المعادن اللافلزية الأخرى						
2310	صنع الزجاج والمنتجات الزجاجية	3,179,900	3,179,900	0	12,000	3,191,900	3,191,900
2391	صنع المنتجات الخزفية الحرارية	2,802,820	2,801,640	0	0	2,801,640	2,801,640
2392	صنع المنتجات الطفلية الإنشائية	450,000	450,000	0	0	450,000	450,000
2393	صنع منتجات خزفية أخرى	36,960	36,960	0	0	36,960	36,960
2394	صنع الاسمنت والجير والجص	2,108,475	2,108,475	0	0	2,108,475	2,099,475
2395	صنع أصناف من الخرسانة والاسمنت والجص	92,943,389	92,956,572	0	0	92,956,572	92,733,422
2396	قطع وتشكيل واتمام تجهيز الأحجار	1,407,100	1,407,700	0	0	1,407,700	1,407,700
24	صنع الفلزات القاعدية						
2410	صنع الحديد الصلب	10,030,000	10,103,300	0	0	10,103,300	10,103,300
2420	صنع المعادن الثمينة غير الحديد والصلب	9,003,000	9,007,320	0	0	9,007,320	9,007,320
2432	سبك المعدن غير الحديدية	800,000	808,000	0	0	808,000	808,000
25	صنع منتجات المعادن المركبة عدا المكنان والعدات						
2511	صنع المنتجات المعدنية الإنشائية	10,676,280	10,674,280	0	60,000	10,734,280	10,734,280
2512	صنع الصهاريج والخزانات والاعوية من المعادن	16,796,980	16,923,880	0	0	16,923,880	16,923,880
2599	صنع منتجات من المعادن المشكلة الأخرى الغير مصنفة في موضع آخر	8,629,000	8,629,000	0	0	8,629,000	8,629,000

قيمة مبيعات الانتاج في المنشآت الصناعية المتوسطة لمحافظة اقليم كوردستان حسب النشاط لسنة 2020

(بالالف دينار)

تابع جدول (6)

رمز التصنيف (النشاط)	اسم الصناعة	مجموع قيمة المبيعات	قيمة الانتاج تام الصنع	قيمة الانتاج غير تام الصنع ومنتجات اخرى	ايرادات النشاط الخدمي والتشغيل للغير	اجمالي الانتاج بسعر السوق	قيمة الانتاج بسعر تكلفة عوامل الانتاج
27	صنع المعدات الكهربائية						
2733	صنع الأجهزة المنزلية	862,500	762,500	3,500	0	766,000	766,000
28	صنع الآلات والمعدات غير المصنفة في موضع آخر						
2821	صنع الآلات المستخدمة في الزراعة والغابات	680,000	680,000	0	0	680,000	680,000
2825	صنع الات تجهيز الاغذية والمشروبات والتبغ	167,200	167,200	0	0	167,200	167,200
29	صنع المركبات ذات المحركات						
2920	صنع الابدان اعمال تجهيز العربات للمركبات ذات المحركات وصنع المركبات	200,000	200,000	0	23,500	223,500	223,500
2930	صنع اجزاء وتوابع محركات المركبات ذات المحركات	432,000	420,000	0	0	420,000	420,000
31	صنع الأثاث						
3100	صنع الأثاث	8,826,550	8,821,510	0	0	8,821,510	8,821,510
	المجموع الكلي	523,403,824	526,399,682	563,740	24,603,652	551,567,074	551,258,974

قيمة مستلزمات الانتاج السلعية والخدمية في المنشآت الصناعية المتوسطة لمحافظة اقليم كردستان حسب القسم لسنة 2020

(بالالف دينار)

جدول (7)

رمز التصنيف (القسم)	اسم الصناعة	خامات ومواد اولية مستخدمة في الانتاج	مواد التعبئة والتغليف المستخدمة في الانتاج	المستلزمات السلعية الاخري المستخدمة في الانتاج	المستلزمات الخدمية	مجموع قيمة المستلزمات
10	صنع المنتجات الغذائية	110,080,394	9,739,332	6,375,521	6,369,667	132,564,914
11	صنع المشروبات	1,899,930	6,324,540	1,039,739	1,008,470	10,272,679
12	صنع منتجات التبغ	0	0	63,706	180,349	244,055
13	صنع المنسوجات	508,950	9,390	53,254	12,000	583,594
16	صنع الخشب ومنتجات الخشب والفلين باستثناء الاثاث ، صنع اصناف من القش ومواد الظفر	1,909,448	97,276	265,562	181,207	2,453,493
17	صنع الورق ومنتجاته	5,056,900	455,590	209,539	166,635	5,888,664
18	الطباعة واستنساخ وسائط الاعلام المسجلة	626,244	2,666	46,970	66,100	741,980
19	صنع فحم الكوك والمنتجات النفطية المكررة	27,299,886	437,800	660,372	705,662	29,103,720
20	صنع المواد والمنتجات الكيميائية	4,458,475	5,979,810	157,222	239,280	10,834,787
21	صنع المنتجات الصيدلانية الاساسية والمستحضرات الصيدلانية	9,354	1,764	5,985	1,960	19,063
22	صنع منتجات المطاط واللدائن	51,204,761	354,827	1,145,628	1,246,111	53,951,327
23	صنع منتجات المعادن اللافلزية الاخرى	62,164,720	128,528	6,206,770	2,858,458	71,358,476
24	صنع الفلزات القاعدية	12,885,129	18,506	832,023	215,730	13,951,388
25	صنع منتجات المعادن المركبة عدا المكائن والمعدات	21,043,804	2,034	789,322	589,399	22,424,559
27	صنع المعدات الكهربائية	259,032	3,500	22,878	9,400	294,810
28	صنع الآلات والمعدات غير المصنفة في موضع آخر	367,500	0	37,805	5,850	411,155
29	صنع المركبات ذات المحركات	242,820	0	30,877	13,900	287,597
31	صنع الاثاث	3,888,896	68,481	485,444	332,953	4,775,774
	المجموع الكلي	303,906,243	23,624,044	18,428,617	14,203,131	360,162,035

قيمة مستلزمات الانتاج السلعية والخدمية في المنشآت الصناعية المتوسطة لمحافظة اقليم كوردستان حسب النشاط لسنة 2020

جدول (8)

(بالالف دينار)

رمز التصنيف (النشاط)	اسم الصناعة	خامات ومواد اولية مستخدمة في الانتاج	مواد التعبئة والتغليف المستخدمة في الانتاج	المستلزمات السلعية الاخرى المستخدمة في الانتاج	المستلزمات الخدمية	مجموع قيمة المستلزمات
10	صنع المنتجات الغذائية					
1010	تجهيز وحفظ اللحوم	2,091,292	45,945	62,246	11,550	2,211,033
1030	تجهيز وحفظ الفاكهة والخضر	20,941,110	113,388	464,270	265,860	21,784,628
1040	صنع الزيوت والدهون النباتية والحيوانية	1,061,340	164,138	28,546	141,572	1,395,596
1050	صنع منتجات الالبان والمثلجات	7,225,603	4,163,395	832,135	669,415	12,890,548
1061	صنع منتجات طواحين الحبوب	12,312	1,346,897	2,792,871	4,021,985	8,174,065
1071	صنع منتجات المخايز	895,679	165,432	227,581	95,690	1,384,382
1073	صنع الكاكاو والشكولاتة والحلويات السكرية	3,570,239	276,928	686,132	488,637	5,021,936
1074	صنع المعكرونة وشرائط المعكرونة والكسكسي والمنتجات النشوية الاخرى	8,086,500	1,344,138	64,771	20,750	9,516,159
1075	صنع الاطباق والوجبات المعدة	518,698	500	21,125	31,400	571,723
1079	صنع منتجات الاغذية الاخرى غير مصنفة في موضع آخر	3,300,881	1,723,514	339,301	308,208	5,671,904
1080	صنع الاعلاف الحيوانية المحضرة	62,376,740	395,057	856,543	314,600	63,942,940

يتبع

قيمة مستلزمات الانتاج السلعية والخدمية في المنشآت الصناعية المتوسطة لمحافظة اقليم كردستان حسب النشاط لسنة 2020

تابع جدول (8)

(بالالف دينار)

رمز التصنيف (النشاط)	اسم الصناعة	خامات ومواد اولية مستخدمة في الانتاج	مواد التعبئة والتغليف المستخدمة في الانتاج	المستلزمات السلعية الاخرى المستخدمة في الانتاج	المستلزمات الخدمية	مجموع قيمة المستلزمات
11	صنع المشروبات					
1101	تقطير المشروبات الروحية وتكريرها وخلطها وانتاج الكحول الايثلي من مواد مخمرة	719,369	240,820	63,541	266,500	1,290,230
1104	صنع المشروبات غير الكحولية ، إنتاج المياه المعدنية والمياه الاخرى المعبأة في زجاجات	1,180,561	6,083,720	976,198	741,970	8,982,449
12	صنع منتجات التبغ					
1200	صنع منتجات التبغ	0	0	63,706	180,349	244,055
13	صنع المنسوجات					
1392	صنع المنسوجات الجاهزة عدا الملابس	508,950	9,390	53,254	12,000	583,594
16	صنع الخشب ومنتجات الخشب والفلين باستثناء الاثاث ، صنع اصناف من القش ومواد الظفر					
1622	صنع منتجات النجارة المستخدمة في التشييد والبناء	1,086,573	83,144	78,790	127,937	1,376,444
1629	صنع رقائق من قشرة الخشب والالواح المصنوعة من الخشب	822,875	14,132	186,772	53,270	1,077,049
17	صنع الورق ومنتجاته					
1701	صنع عجائن الورق والورق المقوى الكرتون	55,390	510	2,560	24,300	82,760
1702	صنع الورق المقوى المموج والوعية المصنوعة من الورق	243,160	10,140	90,930	61,250	405,480
1709	صنع اصناف اخرى من الورق والورق المقوى	4,758,350	444,940	116,049	81,085	5,400,424

قيمة مستلزمات الانتاج السلعية والخدمية في المنشآت الصناعية المتوسطة لمحافظة اقليم كردستان حسب النشاط لسنة 2020

تابع جدول (8)

(بالالف دينار)

رمز التصنيف (النشاط)	اسم الصناعة	خامات و مواد اولية مستخدمة في الانتاج	مواد التعبئة والتغليف المستخدمة في الانتاج	المستلزمات السلعية الاخرى المستخدمة في الانتاج	المستلزمات الخدمية	مجموع قيمة المستلزمات
18	الطباعة واستنساخ وسائط الاعلام المسجلة					
1811	الطباعة	626,244	2,666	46,970	66,100	741,980
19	صنع فحم الكوك والمنتجات النفطية المكررة					
1910	صنع منتجات أفران الكوك	2,567,886	0	284,030	373,000	3,224,916
1920	صنع المنتجات النفطية المكررة	24,732,000	437,800	376,342	332,662	25,878,804
20	صنع المواد والمنتجات الكيميائية					
2022	صنع الدهانات والورنيشات والطلاءات المماثلة ، وأحبار الطباعة والمعاجين المستكبة	1,064,995	650,410	44,024	172,400	1,931,829
2023	صنع الصابون والمنظفات ، ومستحضرات التنظيف والتلميع ، العطور ومستحضرات التجميل	3,297,480	5,327,000	105,248	63,280	8,793,008
2030	صنع الالياف والخيوط الصناعية	96,000	2,400	7,950	3,600	109,950
21	صنع المنتجات الصيدلانية الأساسية والمستحضرات الصيدلانية					
2100	صنع المواد الصيدلانية والمنتجات الدوائية الكيماوية والنباتية	9,354	1,764	5,985	1,960	19,063
22	صنع منتجات المطاط واللدائن					
2219	صنع المنتجات المطاطية الأخرى	7,130,497	494	178,858	422,692	7,732,541
2220	صنع المنتجات اللدائنية	43,943,654	354,333	955,435	821,484	46,074,906

قيمة مستلزمات الانتاج السلعية والخدمية في المنشآت الصناعية المتوسطة لمحافظة اقليم كردستان حسب النشاط لسنة 2020

تابع جدول (8)

(بالالف دينار)

رمز التصنيف (النشاط)	اسم الصناعة	خامات و مواد اولية مستخدمة في الانتاج	مواد التعبئة والتغليف المستخدمة في الانتاج	المستلزمات السلعية الاخرى المستخدمة في الانتاج	المستلزمات الخدمية	مجموع قيمة المستلزمات
23	صنع منتجات المعادن اللافلزية الأخرى					
2310	صنع الزجاج والمنتجات الزجاجية	1,546,280	1,200	175,050	253,710	1,976,240
2391	صنع المنتجات الخزفية الحرارية	1,375,456	46,230	221,779	128,770	1,772,235
2392	صنع المنتجات الطفلية الإنشائية	138,213	55,000	10,916	11,000	215,129
2393	صنع منتجات خزفية اخرى	15,716	0	2,114	11,980	29,810
2394	صنع الاسمنت والجير والجص	298,185	0	652,394	147,748	1,098,327
2395	صنع أصناف من الخرسانة والاسمنت والجص	58,142,561	2,560	5,070,751	2,265,575	65,481,447
2396	قطع وتشكيل واتمام تجهيز الأحجار	648,309	23,538	73,766	39,675	785,288
24	صنع الفلزات القاعدية					
2410	صنع الحديد الصلب	6,152,395	9,002	127,491	58,730	6,347,618
2420	صنع المعادن الثمينة غير الحديد والصلب	6,396,914	9,504	663,288	141,150	7,210,856
2432	سبك المعدن غير الحديدية	335,820	0	41,244	15,850	392,914
25	صنع منتجات المعادن المركبة عدا المكائن والعدات					
2511	صنع المنتجات المعدنية الإنشائية	6,894,154	0	253,390	233,817	7,381,361
2512	صنع الصهاريج والخزانات والوعية من المعادن	7,759,701	2,034	299,925	241,788	8,303,448
2599	صنع منتجات من المعادن المشكلة الأخرى الغير مصنفة في موضع اخر	6,389,949	0	236,007	113,794	6,739,750

قيمة مستلزمات الانتاج السلعية والخدمية في المنشآت الصناعية المتوسطة لمحافظة اقليم كردستان حسب النشاط لسنة 2020

(بالالف دينار)

تابع جدول (8)

رمز التصنيف (النشاط)	اسم الصناعة	خامات ومواد اولية مستخدمة في الانتاج	مواد التعبئة والتغليف المستخدمة في الانتاج	المستلزمات السلعية الاخرى المستخدمة في الانتاج	المستلزمات الخدمية	مجموع قيمة المستلزمات
27	صنع المعدات الكهربائية					
2733	صنع الأجهزة المنزلية	259,032	3,500	22,878	9,400	294,810
28	صنع الآلات والمعدات غير المصنفة في موضع آخر					
2821	صنع الآلات المستخدمة في الزراعة والغابات	367,500	0	37,805	5,850	411,155
2825	صنع آلات تجهيز الاغذية والمشروبات والتبغ	130,610	0	11,335	1,935	143,880
29	صنع المركبات ذات المحركات					
2920	صنع الابدان اعمال تجهيز العربات للمركبات ذات المحركات وصنع المركبات	142,200	0	3,957	1,600	147,757
2930	صنع اجزاء وتوابع محركات المركبات ذات المحركات	100,620	0	26,920	12,300	139,840
31	صنع الأثاث					
3100	صنع الأثاث	3,888,896	68,481	485,444	332,953	4,775,774
	المجموع الكلي	303,906,243	23,624,044	18,428,617	14,203,131	360,162,035

عدد المنشآت الصناعية المتوسطة لمحافظة دهوك والمشتغلين فيها (بأجر وبدون اجر) واجورهم والمزايا المقدمة لهم حسب القسم لسنة 2020

(بالالف دينار)

جدول (9)

المشتغلون بلا اجر	مجموع الاجور والرواتب والمزايا(الف دينار)	المزايا المقدمة للمشتغلين	اجور ورواتب المشتغلين	عدد المشتغلين	عدد المنشآت	اسم الصناعة	رمز التصنيف (القسم)
9	2,870,646	350,326	2,520,320	438	27	صنع المنتجات الغذائية	10
2	502,872	53,332	449,540	81	4	صنع المشروبات	11
0	59,044	9,544	49,500	9	1	صنع المنسوجات	13
2	32,980	3,700	29,280	12	1	صنع الخشب ومنتجات الخشب والفلين بأستثناء الاثاث ، صنع اصناف من القش ومواد الظفر	16
1	106,030	17,530	88,500	19	1	صنع الورق ومنتجاته	17
1	65,265	7,765	57,500	11	1	الطباعة واستنساخ وسائط الاعلام المسجلة	18
2	154,920	18,000	136,920	35	3	صنع فحم الكوك والمنتجات النفطية المكررة	19
0	136,114	19,234	116,880	14	1	صنع المواد والمنتجات الكيميائية	20
1	104,380	21,500	82,880	22	2	صنع منتجات المطاط واللدائن	22
23	1,697,235	217,075	1,480,160	394	35	صنع منتجات المعادن اللافلزية الأخرى	23
6	466,640	68,000	398,640	76	4	صنع الفلزات القاعدية	24
0	518,740	47,140	471,600	50	3	صنع منتجات المعادن المركبة عدا المكائن والمعدات	25
2	52,500	3,000	49,500	11	1	صنع المركبات ذات المحركات	29
0	65,594	3,794	61,800	8	1	صنع الأثاث	31
49	6,832,960	839,940	5,993,020	1,180	85	المجموع الكلي	

عدد المنشآت الصناعية المتوسطة لمحافظة دهوك والمشتغلين فيها (بأجر وبدون اجر) واجورهم والمزايا المقدمة لهم حسب النشاط لسنة 2020

(بالالف دينار)

جدول (10)

رمز التصنيف (النشاط)	اسم الصناعة	عدد المنشآت	عدد المشتغلين	اجور ورواتب المشتغلين	المزايا المقدمة للمشتغلين	مجموع الاجور والرواتب والمزايا (الف دينار)	مشتغلون بلا اجر
10	صنع المنتجات الغذائية						
1010	تجهيز وحفظ اللحوم	1	10	33,300	3,650	36,950	0
1040	صنع الزيوت والدهون النباتية والحيوانية	1	12	17,800	4,150	21,950	0
1050	صنع منتجات الالبان والمثلجات	4	85	607,960	41,332	649,292	1
1061	صنع منتجات طواحين الحبوب	13	204	1,369,400	240,820	1,610,220	2
1073	صنع الكاكاو والشكولاتة والحلويات السكرية	5	74	253,700	35,558	289,258	1
1074	صنع المعكرونة وشرائط المعكرونة والكسكسي والمنتجات النشوية الاخرى	1	23	109,560	6,200	115,760	2
1079	صنع منتجات الاغذية الاخرى غير مصنفة في موضع آخر	2	30	128,600	18,616	147,216	3
11	صنع المشروبات						
1104	صنع المشروبات غير الكحولية ، إنتاج المياه المعدنية والمياه الاخرى المعبأة في زجاجات	4	81	449,540	53,332	502,872	2
13	صنع المنسوجات						
1392	صنع المنسوجات الجاهزة عدا الملابس	1	9	49,500	9,544	59,044	0

يتبع

عدد المنشآت الصناعية المتوسطة لمحافظة دهوك والمشتغلين فيها (بأجر وبدون اجر) واجورهم والمزايا المقدمة لهم حسب النشاط لسنة 2020

(بالالف دينار)

تابع جدول (10)

رمز التصنيف (النشاط)	اسم الصناعة	عدد المنشآت	عدد المشتغلين	اجور ورواتب المشتغلين	المزايا المقدمة للمشتغلين	مجموع الاجور والرواتب والمزايا(الف دينار)	مشتغلون بلا اجر
16	صنع الخشب ومنتجات الخشب والفلين بأستثناء الاثاث ، صنع اصناف من القش ومواد الظفر						
1629	صنع رقائق من قشرة الخشب والالواح المصنوعة من الخشب	1	12	29,280	3,700	32,980	2
17	صنع الورق ومنتجاته						
1709	صنع اصناف أخرى من الورق والورق المقوى	1	19	88,500	17,530	106,030	1
18	الطباعة واستساخ وسائط الاعلام المسجلة						
1811	الطباعة	1	11	57,500	7,765	65,265	1
19	صنع فحم الكوك والمنتجات النفطية المكررة						
1920	صنع المنتجات النفطية المكررة	3	35	136,920	18,000	154,920	2
20	صنع المواد والمنتجات الكيماوية						
2022	صنع الدهانات والورنيشات والطلاءات المماتة ، وأحبار الطباعة والمعاجين المستكية	1	14	116,880	19,234	136,114	0
22	صنع منتجات المطاط واللدائن						
2220	صنع المنتجات اللدائنية	2	22	82,880	21,500	104,380	1
23	صنع منتجات المعادن اللافلزية الأخرى						
2391	صنع المنتجات الخزفية الحرارية	2	19	62,580	8,800	71,380	1

عدد المنشآت الصناعية المتوسطة لمحافظة دهوك والمشتغلين فيها (بأجر وبدون اجر) واجورهم والمزايا المقدمة لهم حسب النشاط لسنة 2020

(بالالف دينار)

تابع جدول (10)

رمز التصنيف (النشاط)	اسم الصناعة	عدد المنشآت	عدد المشتغلين	اجور ورواتب المشتغلين	المزايا المقدمة للمشتغلين	مجموع الاجور والرواتب والمزايا (الف دينار)	مشتغلون بلا اجر
2395	صنع أصناف من الخرسانة والاسمنت والجص	32	365	1,382,480	203,550	1,586,030	21
2396	قطع وتشكيل واتمام تجهيز الأحجار	1	10	35,100	4,725	39,825	1
24	صنع الفلزات القاعدية						
2410	صنع الحديد الصلب	2	41	226,920	54,280	281,200	3
2420	صنع المعادن الثمينة غير الحديد والصلب	1	14	83,520	8,720	92,240	1
2432	سبك المعدن غير الحديدية	1	21	88,200	5,000	93,200	2
25	صنع منتجات المعادن المركبة عدا المكنان والعدات						
2512	صنع الصهاريج والخزانات والاعوية من المعادن	1	9	63,600	11,448	75,048	0
2599	صنع منتجات من المعادن المشكلة الاخرى الغير مصنفة في موضع اخر	2	41	408,000	35,692	443,692	0
29	صنع المركبات ذات المحركات						
2920	صنع الايدان اعمال تجهيز العربات للمركبات ذات المحركات وصنع المركبات	1	11	49,500	3,000	52,500	2
3100	صنع الأثاث						
3100	صنع الأثاث	1	8	61,800	3,794	65,594	0
	المجموع الكلي	85	1,180	5,993,020	839,940	6,832,960	49

قيمة مبيعات الانتاج في المنشآت الصناعية المتوسطة لمحافظة دهوك حسب القسم لسنة 2020

(بالالف دينار)

جدول (11)

رمز التصنيف (القسم)	اسم الصناعة	مجموع قيمة المبيعات	قيمة الانتاج تام الصنع	قيمة الانتاج غير تام الصنع ومنتجات اخرى	ايرادات النشاط الخدمي وتشغيل للغير	اجمالي الانتاج بسعر السوق	قيمة الانتاج بسعر تكلفة عوامل الانتاج
10	صنع المنتجات الغذائية	17,593,900	17,714,010	560,240	12,645,084	30,919,334	30,919,334
11	صنع المشروبات	6,256,850	6,276,680	0	0	6,276,680	6,276,680
13	صنع المنسوجات	954,000	958,000	0	0	958,000	958,000
16	صنع الخشب ومنتجات الخشب والفلين باستثناء الاثاث ، صنع اصناف من القش ومواد الظفر	282,400	284,020	0	0	284,020	284,020
17	صنع الورق ومنتجاته	1,447,100	1,468,900	0	0	1,468,900	1,468,900
18	الطباعة واستنساخ وسائط الاعلام المسجلة	746,400	764,355	0	0	764,355	764,355
19	صنع فحم الكوك والمنتجات النفطية المكررة	17,606,556	17,766,378	0	0	17,766,378	17,766,378
20	صنع المواد والمنتجات الكيميائية	2,621,250	2,621,250	0	0	2,621,250	2,621,250
22	صنع منتجات المطاط واللدائن	643,200	668,976	0	0	668,976	668,976
23	صنع منتجات المعادن اللافلزية الأخرى	22,543,750	22,561,378	0	0	22,561,378	22,561,378
24	صنع الفلزات القاعدية	15,798,000	15,883,620	0	0	15,883,620	15,883,620
25	صنع منتجات المعادن المركبة عدا المكنان والمعدات	8,809,200	8,809,920	0	0	8,809,920	8,809,920
29	صنع المركبات ذات المحركات	200,000	200,000	0	23,500	223,500	223,500
31	صنع الأثاث	514,600	514,600	0	0	514,600	514,600
	المجموع الكلي	96,017,206	96,492,087	560,240	12,668,584	109,720,911	109,720,911

قيمة مبيعات الانتاج في المنشآت الصناعية المتوسطة لمحافظة دهوك حسب النشاط لسنة 2020

جدول (12)

(بالالف دينار)

رمز التصنيف (النشاط)	اسم الصناعة	مجموع قيمة المبيعات	قيمة الانتاج تام الصنع	قيمة الانتاج غير تام الصنع ومنتجات اخرى	ايرادات النشاط الخدمي والتشغيل للغير	اجمالي الانتاج بسعر السوق	قيمة الانتاج بسعر تكلفة عوامل الانتاج
10	صنع المنتجات الغذائية						
1010	تجهيز وحفظ اللحوم	93,000	94,600	0	0	94,600	94,600
1040	صنع الزيوت والدهون النباتية والحيوانية	350,000	350,875	0	0	350,875	350,875
1050	صنع منتجات الالبان والمنتجات	4,624,100	4,632,000	0	0	4,632,000	4,632,000
1061	صنع منتجات طواحين الحبوب	0	0	0	12,645,084	12,645,084	12,645,084
1073	صنع الكاكاو والشكولاتة والحلويات السكرية	1,817,600	1,861,500	0	0	1,861,500	1,861,500
1074	صنع المعكرونة وشرائط المعكرونة والكسكسي والمنتجات النشوية الاخرى	10,137,600	10,201,600	560,240	0	10,761,840	10,761,840
1079	صنع منتجات الاغذية الاخرى غير مصنفة في موضع آخر	571,600	573,435	0	0	573,435	573,435
11	صنع المشروبات						
1104	صنع المشروبات غير الكحولية ، إنتاج المياه المعدنية والمياه الاخرى المعبأة في زجاجات	6,256,850	6,276,680	0	0	6,276,680	6,276,680
13	صنع المنسوجات						
1392	صنع المنسوجات الجاهزة عدا الملابس	954,000	958,000	0	0	958,000	958,000

يتبع

قيمة مبيعات الانتاج في المنشآت الصناعية المتوسطة لمحافظة دهوك حسب النشاط لسنة 2020

(بالالف دينار)

تابع جدول (12)

رمز التصنيف (النشاط)	اسم الصناعة	مجموع قيمة المبيعات	قيمة الانتاج تام الصنع	قيمة الانتاج غير تام الصنع ومنتجات اخرى	ايرادات النشاط الخدمي والتشغيل للغير	اجمالي الانتاج بسعر السوق	قيمة الانتاج بسعر تكلفة عوامل الانتاج
16	صنع الخشب ومنتجات الخشب والفلين بأستثناء الاثاث ، صنع اصناف من القش ومواد الظفر						
1629	صنع رفانق من قشرة الخشب والالواح المصنوعة من الخشب	282,400	284,020	0	0	284,020	284,020
17	صنع الورق ومنتجاته						
1709	صنع اصناف اخرى من الورق والورق المقوى	1,447,100	1,468,900	0	0	1,468,900	1,468,900
18	الطباعة واستنساخ وسائط الاعلام المسجلة						
1811	الطباعة	746,400	764,355	0	0	764,355	764,355
19	صنع فحم الكوك والمنتجات النفطية المكررة						
1920	صنع المنتجات النفطية المكررة	17,606,556	17,766,378	0	0	17,766,378	17,766,378
20	صنع المواد والمنتجات الكيميائية						
2022	صنع الدهانات والورنيشات والطلاءات المماثلة ، وأحبار الطباعة والمعاجين المستكية	2,621,250	2,621,250	0	0	2,621,250	2,621,250
22	صنع منتجات المطاط واللدائن						
2220	صنع المنتجات اللدائنية	643,200	668,976	0	0	668,976	668,976
23	صنع منتجات المعادن اللافلزية الأخرى						
2391	صنع المنتجات الخزفية الحرارية	489,000	489,670	0	0	489,670	489,670

قيمة مبيعات الانتاج في المنشآت الصناعية المتوسطة لمحافظة دهوك حسب النشاط لسنة 2020

(بالالف دينار)

تابع جدول (12)

رمز التصنيف (النشاط)	اسم الصناعة	مجموع قيمة المبيعات	قيمة الانتاج تام الصنع	قيمة الانتاج غير تام الصنع ومنتجات اخرى	ايرادات النشاط الخدمي والتشغيل للغير	اجمالي الانتاج بسعر السوق	قيمة الانتاج بسعر تكلفة عوامل الانتاج
2395	صنع أصناف من الخرسانة والاسمنت والجص	21,609,250	21,625,608	0	0	21,625,608	21,625,608
2396	قطع وتشكيل واتمام تجهيز الأحجار	445,500	446,100	0	0	446,100	446,100
24	صنع الفلزات القاعدية						
2410	صنع الحديد الصلب	10,030,000	10,103,300	0	0	10,103,300	10,103,300
2420	صنع المعادن الثمينة غير الحديد والصلب	4,968,000	4,972,320	0	0	4,972,320	4,972,320
2432	سبك المعدن غير الحديدية	800,000	808,000	0	0	808,000	808,000
25	صنع منتجات المعادن المركبة عدا المكنان والعداات						
2512	صنع الصهاريج والخزانات والاووعية من المعادن	295,200	295,920	0	0	295,920	295,920
2599	صنع منتجات من المعادن المشكلة الاخرى الغير مصنفة في موضع اخر	8,514,000	8,514,000	0	0	8,514,000	8,514,000
29	صنع المركبات ذات المحركات						
2920	صنع الابدان اعمال تجهيز العربات للمركبات ذات المحركات وصنع المركبات	200,000	200,000	0	23,500	223,500	223,500
31	صنع الأثاث						
3100	صنع الأثاث	514,600	514,600	0	0	514,600	514,600
	المجموع الكلي	96,017,206	96,492,087	560,240	12,668,584	109,720,911	109,720,911

قيمة مستلزمات الانتاج السلعية والخدمية في المنشآت الصناعية المتوسطة لمحافظة دهوك حسب القسم لسنة 2020

جدول (13)

(بالالف دينار)

رمز التصنيف (القسم)	اسم الصناعة	خامات ومواد اولية مستخدمة في الانتاج	مواد التعبئة والتغليف المستخدمة في الانتاج	المستلزمات السلعية الاخرى المستخدمة في الانتاج	المستلزمات الخدمية	مجموع قيمة المستلزمات
10	صنع المنتجات الغذائية	10,825,463	3,488,445	1,457,118	2,553,889	18,324,915
11	صنع المشروبات	255,512	1,306,414	219,474	392,990	2,174,390
13	صنع المنسوجات	287,750	9,390	39,934	11,750	348,824
16	صنع الخشب ومنتجات الخشب والفلين باستثناء الاثاث ، صنع اصناف من القش ومواد الظفر	102,875	11,132	8,112	16,570	138,689
17	صنع الورق ومنتجاته	772,350	99,500	16,798	12,350	900,998
18	الطباعة واستنساخ وسائط الاعلام المسجلة	488,446	2,061	11,795	12,350	514,652
19	صنع فحم الكوك والمنتجات النفطية المكررة	13,035,000	0	115,147	123,132	13,273,279
20	صنع المواد والمنتجات الكيميائية	1,064,995	650,410	44,024	172,400	1,931,829
22	صنع منتجات المطاط واللدائن	346,980	11,895	29,824	14,400	403,099
23	صنع منتجات المعادن اللافلزية الاخرى	14,010,680	20,485	832,180	322,310	15,185,655
24	صنع الفلزات القاعدية	10,217,119	9,002	300,918	152,010	10,679,049
25	صنع منتجات المعادن المركبة عدا المكائن والمعدات	6,434,506	0	242,980	102,290	6,779,776
29	صنع المركبات ذات المحركات	142,200	0	3,957	1,600	147,757
31	صنع الاثاث	229,678	0	29,399	8,490	267,567
	المجموع الكلي	58,213,554	5,608,734	3,351,660	3,896,531	71,070,479

قيمة مستلزمات الانتاج السلعية والخدمية في المنشآت الصناعية المتوسطة لمحافظة دهوك حسب النشاط لسنة 2020

جدول (14)

(بالالف دينار)

رمز التصنيف (النشاط)	اسم الصناعة	خامات و مواد اولية مستخدمة في الانتاج	مواد التعبئة والتغليف المستخدمة في الانتاج	المستلزمات السلعية الاخرى المستخدمة في الانتاج	المستلزمات الخدمية	مجموع قيمة المستلزمات
10	صنع المنتجات الغذائية					
1010	تجهيز وحفظ اللحوم	9,242	3,595	9,970	2,150	24,957
1040	صنع الزيوت والدهون النباتية والحيوانية	224,360	19,038	12,470	6,616	262,484
1050	صنع منتجات الالبان والمثلجات	1,631,359	1,340,812	203,543	64,777	3,240,491
1061	صنع منتجات طواحين الحبوب	0	627,975	1,017,111	2,395,716	4,040,802
1073	صنع الكاكاو والشكولاتة والحلويات السكرية	739,371	87,555	101,117	53,500	981,543
1074	صنع المعكرونة وشرائط المعكرونة والكسكسي والمنتجات النشوية الاخرى	8,086,500	1,344,138	64,771	20,750	9,516,159
1079	صنع منتجات الاغذية الاخرى غير مصنفة في موضع آخر	134,631	65,332	48,136	10,380	258,479
11	صنع المشروبات					
1104	صنع المشروبات غير الكحولية ، إنتاج المياه المعدنية والمياه الاخرى المعبأة في زجاجات	255,512	1,306,414	219,474	392,990	2,174,390
13	صنع المنسوجات					
1392	صنع المنسوجات الجاهزة عدا الملابس	287,750	9,390	39,934	11,750	348,824

يتبع

قيمة مستلزمات الانتاج السلعية والخدمية في المنشآت الصناعية المتوسطة لمحافظة دهب حسب النشاط لسنة 2020

تابع جدول (14)

(بالالف دينار)

رمز التصنيف (النشاط)	اسم الصناعة	خامات ومواد اولية مستخدمة في الانتاج	مواد التعبئة والتغليف المستخدمة في الانتاج	المستلزمات السلعية الاخرى المستخدمة في الانتاج	المستلزمات الخدمية	مجموع قيمة المستلزمات
16	صنع الخشب ومنتجات الخشب والفلين باستثناء الاثاث ، صنع اصناف من القش ومواد الظفر					
1629	صنع رفائق من قشرة الخشب والالواح المصنوعة من الخشب	102,875	11,132	8,112	16,570	138,689
17	صنع الورق ومنتجاته					
1709	صنع اصناف اخرى من الورق والورق المقوى	772,350	99,500	16,798	12,350	900,998
18	الطباعة واستنساخ وسائط الاعلام المسجلة					
1811	الطباعة	488,446	2,061	11,795	12,350	514,652
19	صنع فحم الكوك والمنتجات النفطية المكررة					
1920	صنع المنتجات النفطية المكررة	13,035,000	0	115,147	123,132	13,273,279
20	صنع المواد والمنتجات الكيميائية					
2022	صنع الدهانات والورنيشات والطلاءات المماثلة ، وأحبار الطباعة والمعاجين المستكية	1,064,995	650,410	44,024	172,400	1,931,829
22	صنع منتجات المطاط واللدائن					
2220	صنع المنتجات اللدائنية	346,980	11,895	29,824	14,400	403,099

قيمة مستلزمات الانتاج السلعية والخدمية في المنشآت الصناعية المتوسطة لمحافظة دهوك حسب النشاط لسنة 2020

تابع جدول (14)

(بالالف دينار)

رمز التصنيف (النشاط)	اسم الصناعة	خامات ومواد اولية مستخدمة في الانتاج	مواد التعبئة والتغليف المستخدمة في الانتاج	المستلزمات السلعية الاخرى المستخدمة في الانتاج	المستلزمات الخدمية	مجموع قيمة المستلزمات
23	صنع منتجات المعادن اللافلزية الأخرى					
2391	صنع المنتجات الخزفية الحرارية	279,006	17,925	13,703	18,380	329,014
2395	صنع أصناف من الخرسانة والاسمنت والجص	13,447,334	2,560	799,057	301,630	14,550,581
2396	قطع وتشكيل واتمام تجهيز الأحجار	284,340	0	19,420	2,300	306,060
24	صنع الفلزات القاعدية					
2410	صنع الحديد الصلب	6,152,395	9,002	127,491	58,730	6,347,618
2420	صنع المعادن الثمينة غير الحديد والصلب	3,728,904	0	132,183	77,430	3,938,517
2432	سبك المعدن غير الحديدية	335,820	0	41,244	15,850	392,914
25	صنع منتجات المعادن المركبة عدا المكانن والعدات					
2512	صنع الصهاريج والخزانات والوعية من المعادن	93,557	0	22,518	4,680	120,755
2599	صنع منتجات من المعادن المشكلة الاخرى الغير مصنفة في موضع اخر	6,340,949	0	220,462	97,610	6,659,021
29	صنع المركبات ذات المحركات					
2920	صنع الابدان اعمال تجهيز العربات للمركبات ذات المحركات وصنع المركبات	142,200	0	3,957	1,600	147,757
31	صنع الأثاث					
3100	صنع الأثاث	229,678	0	29,399	8,490	267,567
	المجموع الكلي	58,213,554	5,608,734	3,351,660	3,896,531	71,070,479

عدد المنشآت الصناعية المتوسطة لمحافظة السليمانية والمشتغلين فيها (بأجر وبدون أجر) واجورهم والمزايا المقدمة لهم حسب القسم لسنة 2020

(بالالف دينار)

جدول (15)

المشتغلون بلا اجر	مجموع الاجور والرواتب والمزايا(الف دينار)	المزايا المقدمة للمشتغلين	اجور ورواتب المشتغلين	عدد المشتغلين	عدد المنشآت	اسم الصناعة	رمز التصنيف (القسم)
39	4,653,753	482,745	4,171,008	831	62	صنع المنتجات الغذائية	10
1	237,200	74,720	162,480	36	3	صنع المشروبات	11
0	184,298	36,698	147,600	19	1	صنع منتجات التبغ	12
3	308,642	31,472	277,170	43	3	صنع الخشب ومنتجات الخشب والفلين باستثناء الاثاث ، صنع اصناف من القش ومواد الظفر	16
2	298,008	92,088	205,920	28	2	صنع الورق ومنتجاته	17
1	465,492	82,992	382,500	59	4	صنع فحم الكوك والمنتجات النفطية المكررة	19
12	1,518,919	178,510	1,340,409	196	17	صنع منتجات المطاط واللدائن	22
24	6,588,155	682,570	5,905,585	1,220	103	صنع منتجات المعادن اللافلزية الأخرى	23
4	253,768	35,708	218,060	46	2	صنع الفلزات القاعدية	24
7	1,031,795	216,901	814,894	110	9	صنع منتجات المعادن المركبة عدا المكنان والمعدات	25
1	64,860	5,860	59,000	9	1	صنع الآلات والمعدات غير المصنفة في موضع آخر	28
9	344,912	55,652	289,260	64	7	صنع الأثاث	31
103	15,949,802	1,975,916	13,973,886	2,661	214	المجموع الكلي	

عدد المنشآت الصناعية المتوسطة لمحافظة السليمانية والمشتغلين فيها (بأجر وبدون اجر) واجورهم والمزايا المقدمة لهم حسب النشاط لسنة 2020

(بالالف دينار)

جدول (16)

رمز التصنيف (النشاط)	اسم الصناعة	عدد المنشآت	عدد المشتغلين	اجور ورواتب المشتغلين	المزايا المقدمة للمشتغلين	مجموع الاجور والرواتب والمزايا(الف دينار)	مشتغلون بلا اجر
10	صنع المنتجات الغذائية						
1030	تجهيز وحفظ الفاكهة والخضر	1	14	74,880	8,288	83,168	0
1040	صنع الزيوت والدهون النباتية والحيوانية	2	12	77,071	12,397	89,468	2
1050	صنع منتجات الالبان والملحجات	2	31	195,480	38,948	234,428	2
1061	صنع منتجات طواحين الحبوب	10	189	1,205,400	148,368	1,353,768	5
1071	صنع منتجات المخابز	26	274	961,000	41,632	1,002,632	17
1073	صنع الكاكاو والشكولاتة والحلويات السكرية	11	146	775,777	83,624	859,401	11
1079	صنع منتجات الاغذية الاخرى غير مصنفة في موضع آخر	4	51	205,200	14,000	219,200	1
1080	صنع الاعلاف الحيوانية المحضرة	6	114	676,200	135,488	811,688	1
11	صنع المشروبات						
1104	صنع المشروبات غير الكحولية ، إنتاج المياه المعدنية والمياه الاخرى المعبأة في زجاجات	3	36	162,480	74,720	237,200	1
12	صنع منتجات التبغ						
1200	صنع منتجات التبغ	1	19	147,600	36,698	184,298	0

يتبع

عدد المنشآت الصناعية المتوسطة والمشتغلين فيها (بأجر وبدون اجر) واجورهم والمزايا المقدمة لهم حسب النشاط (بالالف دينار) لسنة 2020

تابع جدول (16)

رمز التصنيف (النشاط)	اسم الصناعة	عدد المنشآت	عدد المشتغلين	اجور ورواتب المشتغلين	المزايا المقدمة للمشتغلين	مجموع الاجور والرواتب والمزايا (الف دينار)	مشتغلون بلا اجر
16	صنع الخشب ومنتجات الخشب والفلين بأستثناء الاثاث ، صنع اصناف من القش ومواد الظفر						
1622	صنع منتجات النجارة المستخدمة في التشييد والبناء	2	33	191,970	25,752	217,722	2
1629	صنع رقائق من قشرة الخشب والالواح المصنوعة من الخشب	1	10	85,200	5,720	90,920	1
17	صنع الورق ومنتجاته						
1702	صنع الورق المقوى المموج والاوعية المصنوعة من الورق	1	8	72,000	79,248	151,248	1
1709	صنع اصناف اخرى من الورق والورق المقوى	1	20	133,920	12,840	146,760	1
19	صنع فحم الكوك والمنتجات النفطية المكررة						
1910	صنع منتجات أفران الكوك	2	32	221,900	45,732	267,632	0
1920	صنع المنتجات النفطية المكررة	2	27	160,600	37,260	197,860	1
22	صنع منتجات المطاط واللدائن						
2219	صنع المنتجات المطاطية الأخرى	4	49	376,800	23,230	400,030	3
2220	صنع المنتجات اللدائنية	13	147	963,609	155,280	1,118,889	9
23	صنع منتجات المعادن اللافلزية الأخرى						
2310	صنع الزجاج والمنتجات الزجاجية	1	24	270,000	54,520	324,520	1
2391	صنع المنتجات الخزفية الحرارية	2	14	77,500	10,710	88,210	2

عدد المنشآت الصناعية المتوسطة والمشتغلين فيها (بأجر وبدون أجر) واجورهم والمزايا المقدمة لهم حسب النشاط (بالالف دينار) لسنة 2020

تابع جدول (16)

رمز التصنيف (النشاط)	اسم الصناعة	عدد المنشآت	عدد المشتغلين	اجور ورواتب المشتغلين	المزايا المقدمة للمشتغلين	مجموع الاجور والرواتب والمزايا (الف دينار)	مشتغلون بلا اجر
2393	صنع منتجات خزفية اخرى	1	5	18,000	200	18,200	0
2394	صنع الاسمنت والجير والجص	14	141	634,525	17,525	652,050	2
2395	صنع أصناف من الخرسانة والاسمنت والجص	82	1,013	4,759,310	572,567	5,331,877	14
2396	قطع وتشكيل واتمام تجهيز الأحجار	3	23	146,250	27,048	173,298	5
24	صنع الفلزات القاعدية						
2420	صنع المعادن الثمينة غير الحديد والصلب	2	46	218,060	35,708	253,768	4
25	صنع منتجات المعادن المركبة عدا المكنان والعداات						
2511	صنع المنتجات المعدنية الانشائية	3	49	441,824	150,896	592,720	1
2512	صنع الصهاريج والخزانات والاوعية من المعادن	5	54	352,770	65,634	418,404	4
2599	صنع منتجات من المعادن المشكلة الاخرى الغير مصنفة في موضع اخر	1	7	20,300	371	20,671	2
28	صنع الآلات والمعدات غير المصنفة في موضع آخر						
2821	صنع الآلات المستخدمة في الزراعة والغابات	1	9	59,000	5,860	64,860	1
31	صنع الأثاث						
3100	صنع الأثاث	7	64	289,260	55,652	344,912	9
	المجموع الكلي	214	2,661	13,973,886	1,975,916	15,949,802	103

قيمة مبيعات الانتاج في المنشآت الصناعية المتوسطة لمحافظة السليمانية حسب القسم لسنة 2020

(بالالف دينار)

جدول (17)

رمز التصنيف (القسم)	اسم الصناعة	مجموع قيمة المبيعات	قيمة الانتاج تام الصنع	قيمة الانتاج غير تام الصنع ومنتجات اخرى	ايرادات النشاط الخدمي وتشغيل للغير	اجمالي الانتاج بسعر السوق	قيمة الانتاج بسعر تكلفة عوامل الانتاج
10	صنع المنتجات الغذائية	117,643,422	118,975,912	0	8,689,664	127,665,576	127,627,276
11	صنع المشروبات	3,465,850	3,465,850	0	0	3,465,850	3,465,850
12	صنع منتجات التبغ	0	0	0	720,654	720,654	720,654
16	صنع الخشب ومنتجات الخشب والفلين بأستثناء الاثاث ، صنع اصناف من القش ومواد الظفر	3,266,400	3,269,997	0	0	3,269,997	3,269,997
17	صنع الورق ومنتجاته	3,510,000	3,510,000	0	0	3,510,000	3,510,000
19	صنع فحم الكوك والمنتجات النفطية المكررة	5,499,400	5,815,996	0	0	5,815,996	5,786,996
22	صنع منتجات المطاط واللدائن	40,139,444	41,147,444	0	0	41,147,444	41,138,794
23	صنع منتجات المعادن اللافلزية الأخرى	64,707,794	64,713,989	0	12,000	64,725,989	64,493,839
24	صنع الفلزات القاعدية	2,550,000	2,550,000	0	0	2,550,000	2,550,000
25	صنع منتجات المعادن المركبة عدا المكنان والمعدات	6,921,780	7,232,960	0	60,000	7,292,960	7,292,960
28	صنع الآلات والمعدات غير المصنفة في موضع آخر	680,000	680,000	0	0	680,000	680,000
31	صنع الأثاث	2,059,950	2,059,950	0	0	2,059,950	2,059,950
	المجموع الكلي	250,444,040	253,422,098	0	9,482,318	262,904,416	262,596,316

قيمة مبيعات الانتاج في المنشآت الصناعية المتوسطة لمحافظة السلیمانیة حسب النشاط لسنة 2020

جدول (18)

(بالالف دينار)

رمز التصنيف (النشاط)	اسم الصناعة	مجموع قيمة المبيعات	قيمة الانتاج تام الصنع	قيمة الانتاج غير تام الصنع ومنتجات اخرى	ايرادات النشاط الخدمي والتشغيل للغير	اجمالي الانتاج بسعر السوق	قيمة الانتاج بسعر تكلفة عوامل الانتاج
10	صنع المنتجات الغذائية						
1030	تجهيز وحفظ الفاكهة والخضر	13,866,000	13,966,000	0	0	13,966,000	13,966,000
1040	صنع الزيوت والدهون النباتية والحيوانية	1,422,000	1,394,490	0	0	1,394,490	1,394,490
1050	صنع منتجات الالبان والملحجات	2,843,420	2,843,420	0	0	2,843,420	2,843,420
1061	صنع منتجات طواحين الحبوب	52,000	52,000	0	8,689,664	8,741,664	8,741,664
1071	صنع منتجات المخايز	3,138,806	3,139,181	0	0	3,139,181	3,139,181
1073	صنع الكاكاو والشكولاتة والحلويات السكرية	4,710,146	4,710,146	0	0	4,710,146	4,688,346
1079	صنع منتجات الاغذية الاخرى غير مصنفة في موضع آخر	2,816,800	2,827,000	0	0	2,827,000	2,827,000
1080	صنع الاعلاف الحيوانية المحضرة	88,794,250	90,043,675	0	0	90,043,675	90,027,175
11	صنع المشروبات						
1104	صنع المشروبات غير الكحولية ، إنتاج المياه المعدنية والمياه الاخرى المعبأة في زجاجات	3,465,850	3,465,850	0	0	3,465,850	3,465,850
12	صنع منتجات التبغ						
1200	صنع منتجات التبغ	0	0	0	720,654	720,654	720,654

يتبع

قيمة مبيعات الانتاج في المنشآت الصناعية المتوسطة لمحافظة السليمانية حسب النشاط لسنة 2020

(بالالف دينار)

تابع جدول (18)

رمز التصنيف (النشاط)	اسم الصناعة	مجموع قيمة المبيعات	قيمة الانتاج تام الصنع	قيمة الانتاج غير تام الصنع ومنتجات اخرى	ايرادات النشاط الخدمي والتشغيل للغير	اجمالي الانتاج بسعر السوق	قيمة الانتاج بسعر تكلفة عوامل الانتاج
16	صنع الخشب ومنتجات الخشب والفلين باستثناء الاثاث ، صنع اصناف من القش ومواد الظفر						
1622	صنع منتجات النجارة المستخدمة في التشييد والبناء	2,072,400	2,075,997	0	0	2,075,997	2,075,997
1629	صنع رقائق من قشرة الخشب والالواح المصنوعة من الخشب	1,194,000	1,194,000	0	0	1,194,000	1,194,000
17	صنع الورق ومنتجاته						
1702	صنع الورق المقوى المموج والاوعية المصنوعة من الورق	300,000	300,000	0	0	300,000	300,000
1709	صنع اصناف اخرى من الورق والورق المقوى	3,210,000	3,210,000	0	0	3,210,000	3,210,000
19	صنع فحم الكوك والمنتجات النفطية المكررة						
1910	صنع منتجات أفران الكوك	3,400,000	3,400,000	0	0	3,400,000	3,371,000
1920	صنع المنتجات النفطية المكررة	2,099,400	2,415,996	0	0	2,415,996	2,415,996
22	صنع منتجات المطاط واللدائن						
2219	صنع المنتجات المطاطية الأخرى	9,610,000	10,618,000	0	0	10,618,000	10,618,000
2220	صنع المنتجات اللدائنية	30,529,444	30,529,444	0	0	30,529,444	30,520,794
23	صنع منتجات المعادن اللافلزية الأخرى						
2310	صنع الزجاج والمنتجات الزجاجية	1,980,000	1,980,000	0	12,000	1,992,000	1,992,000
2391	صنع المنتجات الخزفية الحرارية	383,220	383,940	0	0	383,940	383,940

قيمة مبيعات الانتاج في المنشآت الصناعية المتوسطة لمحافظة السليمانية حسب النشاط لسنة 2020

(بالالف دينار)

تابع جدول (18)

رمز التصنيف (النشاط)	اسم الصناعة	مجموع قيمة المبيعات	قيمة الانتاج تام الصنع	قيمة الانتاج غير تام الصنع ومنتجات اخرى	ايرادات النشاط الخدمي والتشغيل للغير	اجمالي الانتاج بسعر السوق	قيمة الانتاج بسعر تكلفة عوامل الانتاج
2393	صنع منتجات خزفية اخرى	36,960	36,960	0	0	36,960	36,960
2394	صنع الاسمنت والجير والجص	2,108,475	2,108,475	0	0	2,108,475	2,099,475
2395	صنع أصناف من الخرسانة والاسمنت والجص	59,237,539	59,243,014	0	0	59,243,014	59,019,864
2396	قطع وتشكيل واتمام تجهيز الأحجار	961,600	961,600	0	0	961,600	961,600
24	صنع الفلزات القاعدية						
2420	صنع المعادن الثمينة غير الحديد والصلب	2,550,000	2,550,000	0	0	2,550,000	2,550,000
25	صنع منتجات المعادن المركبة عدا المكين والعدات						
2511	صنع المنتجات المعدنية الانشائية	2,973,000	2,973,000	0	60,000	3,033,000	3,033,000
2512	صنع الصهاريج والخزانات والوعية من المعادن	3,833,780	4,144,960	0	0	4,144,960	4,144,960
2599	صنع منتجات من المعادن المشكلة الاخرى الغير مصنفة في موضع اخر	115,000	115,000	0	0	115,000	115,000
28	صنع الآلات والعدات غير المصنفة في موضع آخر						
2821	صنع الآلات المستخدمة في الزراعة والغابات	680,000	680,000	0	0	680,000	680,000
31	صنع الأثاث						
3100	صنع الأثاث	2,059,950	2,059,950	0	0	2,059,950	2,059,950
	المجموع الكلي	250,444,040	253,422,098	0	9,482,318	262,904,416	262,596,316

قيمة مستلزمات الانتاج السلعية والخدمية في المنشآت الصناعية المتوسطة لمحافظة السليمانية حسب القسم لسنة 2020

جدول (19)

(بالالف دينار)

رمز التصنيف (القسم)	اسم الصناعة	خامات ومواد اولية مستخدمة في الانتاج	مواد التعبئة والتغليف المستخدمة في الانتاج	المستلزمات السلعية الاخرى المستخدمة في الانتاج	المستلزمات الخدمية	مجموع قيمة المستلزمات
10	صنع المنتجات الغذائية	68,643,455	2,293,650	2,814,230	2,323,458	76,074,793
11	صنع المشروبات	624,778	1,412,840	251,718	174,440	2,463,776
12	صنع منتجات التبغ	0	0	63,706	180,349	244,055
16	صنع الخشب ومنتجات الخشب والقلين بأستثناء الاثاث ، صنع اصناف من القش ومواد الظفر	1,806,573	86,144	257,450	164,637	2,314,804
17	صنع الورق ومنتجاته	2,634,360	207,780	130,605	108,735	3,081,480
19	صنع فحم الكوك والمنتجات النفطية المكررة	3,756,826	197,800	338,690	184,530	4,477,846
22	صنع منتجات المطاط واللدائن	26,311,815	327,632	723,037	903,571	28,266,055
23	صنع منتجات المعادن اللافلزية الاخرى	40,553,268	41,118	4,445,939	1,938,768	46,979,093
24	صنع الفلزات القاعدية	1,416,960	9,504	514,505	35,720	1,976,689
25	صنع منتجات المعادن المركبة عدا المكائن والمعدات	3,561,041	2,034	365,194	149,664	4,077,933
28	صنع الآلات والمعدات غير المصنفة في موضع آخر	367,500	0	37,805	5,850	411,155
31	صنع الاثاث	1,012,369	23,826	130,673	132,748	1,299,616
	المجموع الكلي	150,688,945	4,602,328	10,073,552	6,302,470	171,667,295

قيمة مستلزمات الانتاج السلعية والخدمية في المنشآت الصناعية المتوسطة لمحافظة السليمانية حسب النشاط لسنة 2020

(بالالف دينار)

جدول (20)

رمز التصنيف (النشاط)	اسم الصناعة	خامات ومواد اولية مستخدمة في الانتاج	مواد التعبئة والتغليف المستخدمة في الانتاج	المستلزمات السلعية الاخرى المستخدمة في الانتاج	المستلزمات الخدمية	مجموع قيمة المستلزمات
10	صنع المنتجات الغذائية					
1030	تجهيز وحفظ الفاكهة والخضر	11,115,300	29,325	74,540	83,920	11,303,085
1040	صنع الزيوت والدهون النباتية والحيوانية	836,980	145,100	16,076	134,956	1,133,112
1050	صنع منتجات الالبان والمثلجات	1,408,849	571,972	73,886	168,638	2,223,345
1061	صنع منتجات طواحين الحبوب	12,312	607,572	1,376,755	1,378,649	3,375,288
1071	صنع منتجات المخابز	895,679	165,432	227,581	95,690	1,384,382
1073	صنع الكاكاو والشكولاتة والحلويات السكرية	2,033,305	139,823	413,687	242,687	2,829,502
1079	صنع منتجات الاغذية الاخرى غير مصنفة في موضع آخر	1,261,990	272,740	50,572	84,218	1,669,520
1080	صنع الاعلاف الحيوانية المحضرة	51,079,040	361,686	581,133	134,700	52,156,559
11	صنع المشروبات					
1104	صنع المشروبات غير الكحولية ، إنتاج المياه المعدنية والمياه الاخرى المعبأة في زجاجات	624,778	1,412,840	251,718	174,440	2,463,776
12	صنع منتجات التبغ					
1200	صنع منتجات التبغ	0	0	63,706	180,349	244,055

يتبع

قيمة مستلزمات الانتاج السلعية والخدمية في المنشآت الصناعية المتوسطة لمحافظة السليمانية حسب النشاط لسنة 2020

تابع جدول (20)

(بالالف دينار)

رمز التصنيف (النشاط)	اسم الصناعة	خامات ومواد اولية مستخدمة في الانتاج	مواد التعبئة والتغليف المستخدمة في الانتاج	المستلزمات السلعية الاخرى المستخدمة في الانتاج	المستلزمات الخدمية	مجموع قيمة المستلزمات
16	صنع الخشب ومنتجات الخشب والفلين باستثناء الاثاث ، صنع اصناف من القش ومواد الظفر					
1622	صنع منتجات النجارة المستخدمة في التشييد والبناء	1086573	83144	78790	127937	1376444
1629	صنع رفائق من قشرة الخشب والالواح المصنوعة من الخشب	720,000	3,000	178,660	36,700	938,360
17	صنع الورق ومنتجاته					
1702	صنع الورق المقوى المموج والوعية المصنوعة من الورق	141,360	2,340	68,200	51,700	263,600
1709	صنع اصناف اخرى من الورق والورق المقوى	2,493,000	205,440	62,405	57,035	2,817,880
19	صنع فحم الكوك والمنتجات النفطية المكررة					
1910	صنع منتجات أفران الكوك	2,256,826	0	240,725	74,000	2,571,551
1920	صنع المنتجات النفطية المكررة	1,500,000	197,800	97,965	110,530	1,906,295
22	صنع منتجات المطاط واللدائن					
2219	صنع المنتجات المطاطية الأخرى	7,064,498	494	177,995	422,492	7,665,479
2220	صنع المنتجات اللدائنية	19,247,317	327,138	545,042	481,079	20,600,576
23	صنع منتجات المعادن اللافلزية الأخرى					
2310	صنع الزجاج والمنتجات الزجاجية	951,480	1,200	149,260	230,230	1,332,170
2391	صنع المنتجات الخزفية الحرارية	172,718	16,380	36,965	15,690	241,753

قيمة مستلزمات الانتاج السلعية والخدمية في المنشآت الصناعية المتوسطة لمحافظة السليمانية حسب النشاط لسنة 2020

(بالالف دينار)

تابع جدول (20)

رمز التصنيف (النشاط)	اسم الصناعة	خامات ومواد اولية مستخدمة في الانتاج	مواد التعبئة والتغليف المستخدمة في الانتاج	المستلزمات السلعية الاخرى المستخدمة في الانتاج	المستلزمات الخدمية	مجموع قيمة المستلزمات
2393	صنع منتجات خزفية اخرى	15,716	0	2,114	11,980	29,810
2394	صنع الاسمنت والجير والجص	298,185	0	652,394	147,748	1,098,327
2395	صنع أصناف من الخرسانة والاسمنت والجص	38,751,200	0	3,550,860	1,495,745	43,797,805
2396	قطع وتشكيل واتمام تجهيز الأحجار	363,969	23,538	54,346	37,375	479,228
24	صنع الفلزات القاعدية					
2420	صنع المعادن الثمينة غير الحديد والصلب	1,416,960	9,504	514,505	35,720	1,976,689
25	صنع منتجات المعادن المركبة عدا المكائن والعدات					
2511	صنع المنتجات المعدنية الانشائية	1,072,913	0	171,722	46,422	1,291,057
2512	صنع الصهاريج والخزانات والوعية من المعادن	2,439,128	2,034	177,927	87,058	2,706,147
2599	صنع منتجات من المعادن المشكلة الاخرى الغير مصنفة في موضع اخر	49,000	0	15,545	16,184	80,729
28	صنع الآلات والعدات غير المصنفة في موضع آخر					
2821	صنع الآلات المستخدمة في الزراعة والغابات	367,500	0	37,805	5,850	411,155
31	صنع الأثاث					
3100	صنع الأثاث	1,012,369	23,826	130,673	132,748	1,299,616
	المجموع الكلي	150,688,945	4,602,328	10,073,552	6,302,470	171,667,295

عدد المنشآت الصناعية المتوسطة لمحافظة اربيل والمشتغلين فيها (بأجر وبدون اجر) واجورهم والمزايا المقدمة لهم حسب القسم لسنة 2020

(بالالف دينار)

جدول (21)

المشتغلون بلا اجر	مجموع الاجور والرواتب والمزايا(الف دينار)	المزايا المقدمة للمشتغلين	اجور ورواتب المشتغلين	عدد المشتغلين	عدد المنشآت	اسم الصناعة	رمز التصنيف (القسم)
4	3,806,881	487,901	3,318,980	490	25	صنع المنتجات الغذائية	10
4	1,116,101	167,101	949,000	140	9	صنع المشروبات	11
0	25,100	0	25,100	10	1	صنع المنسوجات	13
1	250,200	40,800	209,400	44	3	صنع الورق ومنتجاته	17
0	142,100	15,500	126,600	16	2	الطباعة واستتساخ وسائط الاعلام المسجلة	18
2	421,340	72,440	348,900	74	4	صنع فحم الكوك والمنتجات النفطية المكررة	19
0	305,255	68,955	236,300	51	3	صنع المواد والمنتجات الكيميائية	20
1	22,800	1,400	21,400	11	1	صنع المنتجات الصيدلانية الأساسية والمستحضرات الصيدلانية	21
4	875,585	143,935	731,650	133	8	صنع منتجات المطاط واللدائن	22
11	2,318,470	236,550	2,081,920	329	21	صنع منتجات المعادن اللافلزية الأخرى	23
0	111,006	506	110,500	15	1	صنع الفلزات القاعدية	24
3	895,685	105,275	790,410	98	6	صنع منتجات المعادن المركبة عدا المكائن والمعدات	25
0	293,332	36,932	256,400	31	2	صنع المعدات الكهربائية	27
0	101,500	7,500	94,000	15	1	صنع المركبات ذات المحركات	29
6	1,046,836	133,002	913,834	143	10	صنع الأثاث	31
36	11,732,191	1,517,797	10,214,394	1,600	97	المجموع الكلي	

عدد المنشآت الصناعية المتوسطة لمحافظة اربيل والمشتغلين فيها (بأجر وبدون اجر) واجورهم والمزايا المقدمة لهم حسب النشاط لسنة 2020

(بالالف دينار)

جدول (22)

رمز التصنيف (النشاط)	اسم الصناعة	عدد المنشآت	عدد المشتغلين	اجور ورواتب المشتغلين	المزايا المقدمة للمشتغلين	مجموع الاجور والرواتب والمزايا(الف دينار)	مشتغلون بلا اجر
10	صنع المنتجات الغذائية						
1010	تجهيز وحفظ اللحوم	1	29	192,000	11,022	203,022	0
1030	تجهيز وحفظ الفاكهة والخضر	2	46	304,000	27,548	331,548	0
1050	صنع منتجات الالبان والمنتجات	3	61	423,560	140,843	564,403	1
1061	صنع منتجات طواحين الحبوب	3	69	544,300	71,580	615,880	1
1073	صنع الكاكاو والشكولاتة والحلويات السكرية	6	113	878,130	115,850	993,980	0
1075	صنع الاطباق والوجبات المعدة	1	10	61,200	12,630	73,830	0
1079	صنع منتجات الاغذية الاخرى غيرمصنفة في موضع آخر	6	103	500,790	71,428	572,218	1
1080	صنع الاعلاف الحيوانية المحضرة	3	59	415,000	37,000	452,000	1
11	صنع المشروبات						
1101	تقطير المشروبات الروحية وتكريرها وخطها ونتاج الكحول الايثلي من مواد مخمرة	1	16	153,360	15,194	168,554	0
1104	صنع المشروبات غير الكحولية ، إنتاج المياه المعدنية والمياه الاخرى المعبأة في زجاجات	8	124	795,640	151,907	947,547	4

يتبع

عدد المنشآت الصناعية المتوسطة لمحافظة اربيل والمشتغلين فيها (بأجر وبدون اجر) واجورهم والمزايا المقدمة لهم حسب النشاط لسنة 2020

تابع جدول (22)

(بالالف دينار)

رمز التصنيف (النشاط)	عدد المنشآت	عدد المشتغلين	اجور ورواتب المشتغلين	المزايا المقدمة للمشتغلين	مجموع الاجور والرواتب والمزايا(الف دينار)	مشتغلون بلا اجر
13						
صنّع المنسوجات						
1392	1	10	25,100	0	25,100	0
صنّع المنسوجات الجاهزة عدا الملابس						
17						
صنّع الورق ومنتجاته						
1701	1	5	10,200	1,800	12,000	0
صنّع عجائن الورق والورق المقوى الكرتون						
1702	1	22	120,200	21,000	141,200	0
صنّع الورق المقوى المموج والاوعية المصنوعة من الورق						
1709	1	17	79,000	18,000	97,000	1
صنّع أصناف أخرى من الورق والورق المقوى						
18						
الطباعة واستنساخ وسائط الاعلام المسجلة						
1811	2	16	126,600	15,500	142,100	0
الطباعة						
19						
صنّع فحم الكوك والمنتجات النفطية المكررة						
1910	2	37	143,700	28,400	172,100	0
صنّع منتجات أفران الكوك						
1920	2	37	205,200	44,040	249,240	2
صنّع المنتجات النفطية المكررة						
20						
صنّع المواد والمنتجات الكيميائية						
2023	2	36	228,240	68,955	297,195	0
صنّع الصابون والمنظفات ، ومستحضرات التنظيف والتلميع ، العطور ومستحضرات التجميل						
2030	1	15	8,060	0	8,060	0
صنّع الالياف والخیوط الصناعية						

عدد المنشآت الصناعية المتوسطة لمحافظة اربيل والمشتغلين فيها (بأجر وبدون اجر) واجورهم والمزايا المقدمة لهم حسب النشاط لسنة 2020

تابع جدول (22)

(بالالف دينار)

رمز التصنيف (النشاط)	عدد المنشآت	عدد المشتغلين	اجور ورواتب المشتغلين	المزايا المقدمة للمشتغلين	مجموع الاجور والرواتب والمزايا (الف دينار)	مشتغلون بلا اجر
21						
صنّع المنتجات الصيدلانية الأساسية والمستحضرات الصيدلانية						
2100	1	11	21,400	1,400	22,800	1
صنّع المواد الصيدلانية والمنتجات الدوائية الكيماوية والنباتية						
22						
صنّع منتجات المطاط واللدائن						
2219	1	11	47,000	8,000	55,000	0
صنّع المنتجات المطاطية الأخرى						
2220	6	109	617,700	133,265	750,965	4
صنّع المنتجات اللدائنية						
23						
صنّع منتجات المعادن اللافلزية الأخرى						
2310	3	49	260,180	8,260	268,440	2
صنّع الزجاج والمنتجات الزجاجية						
2391	4	71	445,640	52,270	497,910	3
صنّع المنتجات الخزفية الحرارية						
2392	1	10	107,600	4,000	111,600	0
صنّع المنتجات الطفلية الإنشائية						
2395	13	199	1,268,500	172,020	1,440,520	6
صنّع أصناف من الخرسانة والاسمنت والجص						
24						
صنّع الفلزات القاعدية						
2420	1	15	110,500	506	111,006	0
صنّع المعادن الثمينة غير الحديد والصلب						
25						
صنّع منتجات المعادن المركبة عدا المكنان والعدات						
2511	4	63	459,210	63,811	523,021	3
صنّع المنتجات المعدنية الإنشائية						

عدد المنشآت الصناعية المتوسطة لمحافضة اربيل والمشتغلين فيها (بأجر وبدون اجر) واجورهم والمزايا المقدمة لهم حسب النشاط لسنة 2020

(بالالف دينار)

تابع جدول (22)

رمز التصنيف (النشاط)	عدد المنشآت	عدد المشتغلين	اجور ورواتب المشتغلين	المزايا المقدمة للمشتغلين	مجموع الاجور والرواتب والمزايا(الف دينار)	مشتغلون بلا اجر
2512	2	35	331,200	41,464	372,664	0
27						
2733	2	31	256,400	36,932	293,332	0
28						
2825	1	13	66,950	2,670	69,620	0
29						
2930	1	15	94,000	7,500	101,500	0
31						
3100	10	143	913,834	133,002	1,046,836	6
المجموع الكلي	97	1,600	10,214,394	1,517,797	11,732,191	36

قيمة مبيعات الانتاج في المنشآت الصناعية المتوسطة لمحافظة اربيل حسب القسم لسنة 2020

(بالالف دينار)

جدول (23)

رمز التصنيف (القسم)	اسم الصناعة	مجموع قيمة المبيعات	قيمة الانتاج تام الصنع	قيمة الانتاج غير تام الصنع ومنتجات اخرى	ايرادات النشاط الخدمي وتشغيل للغير	اجمالي الانتاج بسعر السوق	قيمة الانتاج بسعر تكلفة عوامل الانتاج
10	صنع المنتجات الغذائية	49,664,980	49,895,580	0	2,452,750	52,348,330	52,348,330
11	صنع المشروبات	8,375,359	8,031,205	0	0	8,031,205	8,031,205
13	صنع المنسوجات	350,000	350,000	0	0	350,000	350,000
17	صنع الورق ومنتجاته	2,277,500	2,266,500	0	0	2,266,500	2,266,500
18	الطباعة واستنساخ وسائط الاعلام المسجلة	814,500	814,500	0	0	814,500	814,500
19	صنع فحم الكوك والمنتجات النفطية المكررة	14,648,000	14,648,000	0	0	14,648,000	14,648,000
20	صنع المواد والمنتجات الكيميائية	13,830,500	13,830,500	0	0	13,830,500	13,830,500
21	صنع المنتجات الصيدلانية الأساسية والمستحضرات الصيدلانية	75,600	75,825	0	0	75,825	75,825
22	صنع منتجات المطاط واللدائن	41,826,259	41,808,767	0	0	41,808,767	41,808,767
23	صنع منتجات المعادن اللافلزية الأخرى	15,677,100	15,665,880	0	0	15,665,880	15,665,880
24	صنع الفلزات القاعدية	1,485,000	1,485,000	0	0	1,485,000	1,485,000
25	صنع منتجات المعادن المركبة عدا المكنان والمعدات	20,371,280	20,184,280	0	0	20,184,280	20,184,280
27	صنع المعدات الكهربائية	862,500	762,500	3,500	0	766,000	766,000
29	صنع المركبات ذات المحركات	432,000	420,000	0	0	420,000	420,000
31	صنع الأثاث	6,252,000	6,246,960	0	0	6,246,960	6,246,960
	المجموع الكلي	176,942,578	176,485,497	3,500	2,452,750	178,941,747	178,941,747

قيمة مبيعات الانتاج في المنشآت الصناعية المتوسطة لمحافظة اربيل حسب النشاط لسنة 2020

جدول (24)

(بالالف دينار)

رمز التصنيف (النشاط)	اسم الصناعة	مجموع قيمة المبيعات	قيمة الانتاج تام الصنع	قيمة الانتاج غير تام الصنع ومنتجات اخرى	ايرادات النشاط الخدمي والتشغيل للغير	اجمالي الانتاج بسعر السوق	قيمة الانتاج بسعر تكلفة عوامل الانتاج
10	صنع المنتجات الغذائية						
1010	تجهيز وحفظ اللحوم	2,653,000	2,653,000	0	0	2,653,000	2,653,000
1030	تجهيز وحفظ الفاكهة والخضر	12,061,200	12,025,800	0	0	12,025,800	12,025,800
1050	صنع منتجات الالبان والمنتجات	9,356,000	9,356,000	0	0	9,356,000	9,356,000
1061	صنع منتجات طواحين الحبوب	0	0	0	2,452,750	2,452,750	2,452,750
1073	صنع الكاكاو والشكولاتة والحلويات السكرية	2,287,850	2,287,850	0	0	2,287,850	2,287,850
1075	صنع الاطباق والوجبات المعدة	797,500	797,500	0	0	797,500	797,500
1079	صنع منتجات الاغذية الاخرى غير مصنفة في موضع آخر	7,253,080	7,165,080	0	0	7,165,080	7,165,080
1080	صنع الاعلاف الحيوانية المحضرة	15,256,350	15,610,350	0	0	15,610,350	15,610,350
11	صنع المشروبات						
1101	تقطير المشروبات الروحية وتكريرها وخلطها ونتاج الكحول الايثلي من مواد مخمرة	2,207,999	1,899,148	0	0	1,899,148	1,899,148
1104	صنع المشروبات غير الكحولية ، إنتاج المياه المعدنية والمياه الاخرى المعبأة في زجاجات	6,167,360	6,132,057	0	0	6,132,057	6,132,057

يتبع

قيمة مبيعات الانتاج لمحافظة اربيل في المنشآت الصناعية المتوسطة حسب النشاط لسنة 2020

تابع جدول (24)

(بالالف دينار)

رمز التصنيف (النشاط)	اسم الصناعة	مجموع قيمة المبيعات	قيمة الانتاج تام الصنع	قيمة الانتاج غير تام الصنع ومنتجات اخرى	ايرادات النشاط الخدمي والتشغيل للغير	اجمالي الانتاج بسعر السوق	قيمة الانتاج بسعر تكلفة عوامل الانتاج
13	صنع المنسوجات						
1392	صنع المنسوجات الجاهزة عدا الملابس	350,000	350,000	0	0	350,000	350,000
17	صنع الورق ومنتجاته						
1701	صنع عجائن الورق والورق المقوى الكرتون	112,500	114,000	0	0	114,000	114,000
1702	صنع الورق المقوى المموج والاوعية المصنوعة من الورق	190,000	190,000	0	0	190,000	190,000
1709	صنع اصناف اخرى من الورق والورق المقوى	1,975,000	1,962,500	0	0	1,962,500	1,962,500
18	الطباعة واستنساخ وسائط الاعلام المسجلة						
1811	الطباعة	814,500	814,500	0	0	814,500	814,500
19	صنع فحم الكوك والمنتجات النفطية المكررة						
1910	صنع منتجات أفران الكوك	1,268,000	1,268,000	0	0	1,268,000	1,268,000
1920	صنع المنتجات النفطية المكررة	13,380,000	13,380,000	0	0	13,380,000	13,380,000
20	صنع المواد والمنتجات الكيميائية						
2023	صنع الصابون والمنظفات ، ومستحضرات التنظيف والتلميع ، العطور ومستحضرات التجميل	13,662,500	13,662,500	0	0	13,662,500	13,662,500
2030	صنع الالياف والخیوط الصناعية	168,000	168,000	0	0	168,000	168,000

قيمة مبيعات الانتاج لمحافظة اربيل في المنشآت الصناعية المتوسطة حسب النشاط لسنة 2020

تابع جدول (24)

(بالالف دينار)

رمز التصنيف (النشاط)	اسم الصناعة	مجموع قيمة المبيعات	قيمة الانتاج تام الصنع	قيمة الانتاج غير تام الصنع ومنتجات اخرى	ايرادات النشاط الخدمي والتشغيل للغير	اجمالي الانتاج بسعر السوق	قيمة الانتاج بسعر تكلفة عوامل الانتاج
21	صنع المنتجات الصيدلانية الأساسية والمستحضرات الصيدلانية	75,600	75,825	0	0	75,825	75,825
2100	صنع المواد الصيدلانية والمنتجات الدوائية الكيماوية والنباتية						
22	صنع منتجات المطاط واللدائن	100,000	100,000	0	0	100,000	100,000
2219	صنع المنتجات المطاطية الأخرى						
2220	صنع المنتجات اللدائنية	41,559,059	41,541,567	0	0	41,541,567	41,541,567
23	صنع منتجات المعادن اللافلزية الأخرى	1,199,900	1,199,900	0	0	1,199,900	1,199,900
2310	صنع الزجاج والمنتجات الزجاجية						
2391	صنع المنتجات الخزفية الحرارية	1,930,600	1,928,030	0	0	1,928,030	1,928,030
2392	صنع المنتجات الطفلية الإنشائية	450,000	450,000	0	0	450,000	450,000
2395	صنع أصناف من الخرسانة والاسمنت والجص	12,096,600	12,087,950	0	0	12,087,950	12,087,950
24	صنع الفلزات القاعدية	1,485,000	1,485,000	0	0	1,485,000	1,485,000
2420	صنع المعادن الثمينة غير الحديد والصلب						

قيمة مبيعات الانتاج لمحافظة اربيل في المنشآت الصناعية المتوسطة حسب النشاط لسنة 2020

تابع جدول (24)

(بالالف دينار)

رمز التصنيف (النشاط)	اسم الصناعة	مجموع قيمة المبيعات	قيمة الانتاج تام الصنع	قيمة الانتاج غير تام الصنع ومنتجات اخرى	ايرادات النشاط الخدمي والتشغيل للغير	اجمالي الانتاج بسعر السوق	قيمة الانتاج بسعر تكلفة عوامل الانتاج
25	صنع منتجات المعادن المركبة عدا المكائن والعدات						
2511	صنع المنتجات المعدنية الانشائية	7,703,280	7,701,280	0	0	7,701,280	7,701,280
2512	صنع الصهاريج والخزانات والاوعية من المعادن	12,668,000	12,483,000	0	0	12,483,000	12,483,000
27	صنع المعدات الكهربائية						
2733	صنع الأجهزة المنزلية	862,500	762,500	3,500	0	766,000	766,000
28	صنع الآلات والمعدات غير المصنفة في موضع آخر						
2825	صنع الات تجهيز الاغذية والمشروبات والتبغ	167,200	167,200	0	0	167,200	167,200
29	صنع المركبات ذات المحركات						
2930	صنع اجزاء وتوابع محركات المركبات ذات المحركات	432,000	420,000	0	0	420,000	420,000
31	صنع الأثاث						
3100	صنع الأثاث	6,252,000	6,246,960	0	0	6,246,960	6,246,960
	المجموع الكلي	176,942,578	176,485,497	3,500	2,452,750	178,941,747	178,941,747

قيمة مستلزمات الانتاج السلعية والخدمية في المنشآت الصناعية المتوسطة لمحافظة اربيل حسب القسم لسنة 2020

جدول (25)

(بالالف دينار)

رمز التصنيف (القسم)	اسم الصناعة	خامات ومواد اولية مستخدمة في الانتاج	مواد التعبئة والتغليف المستخدمة في الانتاج	المستلزمات السلعية الاخرى المستخدمة في الانتاج	المستلزمات الخدمية	مجموع قيمة المستلزمات
10	صنع المنتجات الغذائية	30,611,476	3,957,237	2,104,173	1,492,320	38,165,206
11	صنع المشروبات	1,019,640	3,605,286	568,547	441,040	5,634,513
13	صنع المنسوجات	221,200	0	13,320	250	234,770
17	صنع الورق ومنتجاته	1,650,190	148,310	62,136	45,550	1,906,186
18	الطباعة واستنساخ وسائط الاعلام المسجلة	137,798	605	35,175	53,750	227,328
19	صنع فحم الكوك والمنتجات النفطية المكررة	10,508,060	240,000	206,535	398,000	11,352,595
20	صنع المواد والمنتجات الكيميائية	3,393,480	5,329,400	113,198	66,880	8,902,958
21	صنع المنتجات الصيدلانية الأساسية والمستحضرات الصيدلانية	9,354	1,764	5,985	1,960	19,063
22	صنع منتجات المطاط واللدائن	24,545,966	15,300	392,767	328,140	25,282,173
23	صنع منتجات المعادن اللافلزية الأخرى	7,600,772	66,925	928,651	597,380	9,193,728
24	صنع الفلزات القاعدية	1,251,050	0	16,600	28,000	1,295,650
25	صنع منتجات المعادن المركبة عدا المكائن والمعدات	11,048,257	0	181,148	337,445	11,566,850
27	صنع المعدات الكهربائية	259,032	3,500	22,878	9,400	294,810
29	صنع المركبات ذات المحركات	100,620	0	26,920	12,300	139,840
31	صنع الأثاث	2,646,849	44,655	325,372	191,715	3,208,591
	المجموع الكلي	95,003,744	13,412,982	5,003,405	4,004,130	117,424,261

قيمة مستلزمات الانتاج السلعية والخدمية في المنشآت الصناعية المتوسطة لمحافظة اربيل حسب النشاط لسنة 2020

(بالالف دينار)

جدول (26)

رمز التصنيف (النشاط)	اسم الصناعة	خامات ومواد اولية مستخدمة في الانتاج	مواد التعبئة والتغليف المستخدمة في الانتاج	المستلزمات السلعية الاخرى المستخدمة في الانتاج	المستلزمات الخدمية	مجموع قيمة المستلزمات
10	صنع المنتجات الغذائية					
1010	تجهيز وحفظ اللحوم	2,082,050	42,350	52,276	9,400	2,186,076
1030	تجهيز وحفظ الفاكهة والخضر	9,825,810	84,063	389,730	181,940	10,481,543
1050	صنع منتجات الالبان والمنتجات	4,185,395	2,250,611	554,706	436,000	7,426,712
1061	صنع منتجات طواحين الحبوب	0	111,350	399,005	247,620	757,975
1073	صنع الكاكاو والشكولاتة والحلويات السكرية	797,563	49,550	171,328	192,450	1,210,891
1075	صنع الاطباق والوجبات المعدة	518,698	500	21,125	31,400	571,723
1079	صنع منتجات الاغذية الاخرى غير مصنفة في موضع آخر	1,904,260	1,385,442	240,593	213,610	3,743,905
1080	صنع الاعلاف الحيوانية المحضرة	11,297,700	33,371	275,410	179,900	11,786,381
11	صنع المشروبات					
1101	تقطير المشروبات الروحية وتكريرها وخلطها وانتاج الكحول الايثلي من مواد مخمرة	719,369	240,820	63,541	266,500	1,290,230
1104	صنع المشروبات غير الكحولية ، انتاج المياه المعدنية والمياه الاخرى المعبأة في زجاجات	300,271	3,364,466	505,006	174,540	4,344,283

يتبع

قيمة مستلزمات الانتاج السلعية والخدمية في المنشآت الصناعية المتوسطة لمحافظة اربيل حسب النشاط لسنة 2020

(بالالف دينار)

تابع جدول (26)

رمز التصنيف (النشاط)	اسم الصناعة	خامات ومواد اولية مستخدمة في الانتاج	مواد التعبئة والتغليف المستخدمة في الانتاج	المستلزمات السلعية الاخرى المستخدمة في الانتاج	المستلزمات الخدمية	مجموع قيمة المستلزمات
13	صنع المنسوجات					
1392	صنع المنسوجات الجاهزة عدا الملابس	221,200	0	13,320	250	234,770
17	صنع الورق ومنتجاته					
1701	صنع عجائن الورق والورق المقوى الكرتون	55,390	510	2,560	24,300	82,760
1702	صنع الورق المقوى المموج والاعوية المصنوعة من الورق	101,800	7,800	22,730	9,550	141,880
1709	صنع اصناف اخرى من الورق والورق المقوى	1,493,000	140,000	36,846	11,700	1,681,546
18	الطباعة واستنساخ وسائط الاعلام المسجلة					
1811	الطباعة	137,798	605	35,175	53,750	227,328
19	صنع فحم الكوك والمنتجات النفطية المكررة					
1910	صنع منتجات أفران الكوك	311,060	0	43,305	299,000	653,365
1920	صنع المنتجات النفطية المكررة	10,197,000	240,000	163,230	99,000	10,699,230
20	صنع المواد والمنتجات الكيميائية					
2023	صنع الصابون والمنظفات ، ومستحضرات التنظيف والتلميع ، العطور ومستحضرات التجميل	3,297,480	5,327,000	105,248	63,280	8,793,008
2030	صنع الالياف والخيوط الصناعية	96,000	2,400	7,950	3,600	109,950

قيمة مستلزمات الانتاج السلعية والخدمية في المنشآت الصناعية المتوسطة لمحافظة اربيل حسب النشاط لسنة 2020

تابع جدول (26)

(بالالف دينار)

رمز التصنيف (النشاط)	اسم الصناعة	خامات ومواد اولية مستخدمة في الانتاج	مواد التعبئة والتغليف المستخدمة في الانتاج	المستلزمات السلعية الاخرى المستخدمة في الانتاج	المستلزمات الخدمية	مجموع قيمة المستلزمات
21	صنع المنتجات الصيدلانية الأساسية والمستحضرات الصيدلانية					
2100	صنع المواد الصيدلانية والمنتجات الدوائية الكيماوية والنباتية	9,354	1,764	5,985	1,960	19,063
22	صنع منتجات المطاط واللدائن					
2219	صنع المنتجات المطاطية الأخرى	65,999	0	863	200	67,062
2220	صنع المنتجات اللدائنية	24,349,357	15,300	380,569	326,005	25,071,231
23	صنع منتجات المعادن اللافلزية الأخرى					
2310	صنع الزجاج والمنتجات الزجاجية	594,800	0	25,790	23,480	644,070
2391	صنع المنتجات الخزفية الحرارية	923,732	11,925	171,111	94,700	1,201,468
2392	صنع المنتجات الطفلية الإنشائية	138,213	55,000	10,916	11,000	215,129
2395	صنع أصناف من الخرسانة والاسمنت والجص	5,944,027	0	720,834	468,200	7,133,061
24	صنع الفلزات القاعدية					
2420	صنع المعادن الثمينة غير الحديد والصلب	1,251,050	0	16,600	28,000	1,295,650
25	صنع منتجات المعادن المركبة عدا المكائن والعداات					
2511	صنع المنتجات المعدنية الإنشائية	5,821,241	0	81,668	187,395	6,090,304

قيمة مستلزمات الانتاج السلعية والخدمية في المنشآت الصناعية المتوسطة لمحافظة اربيل حسب النشاط لسنة 2020

(بالالف دينار)

تابع جدول (26)

رمز التصنيف (النشاط)	اسم الصناعة	خامات ومواد اولية مستخدمة في الانتاج	مواد التعبئة والتغليف المستخدمة في الانتاج	المستلزمات السلعية الاخرى المستخدمة في الانتاج	المستلزمات الخدمية	مجموع قيمة المستلزمات
2512	صنّع الصهاريج والخزانات والاعوية من المعادن	5,227,016	0	99,480	150,050	5,476,546
27	صنّع المعدات الكهربائية					
2733	صنّع الأجهزة المنزلية	259,032	3,500	22,878	9,400	294,810
28	صنّع الآلات والمعدات غير المصنّفة في موضع آخر					
2825	صنّع الات تجهيز الاغذية والمشروبات والتبغ	130,610	0	11,335	1,935	143,880
29	صنّع المركبات ذات المحركات					
2930	صنّع اجزاء وتوابع محركات المركبات ذات المحركات	100,620	0	26,920	12,300	139,840
31	صنّع الأثاث					
3100	صنّع الأثاث	2,646,849	44,655	325,372	191,715	3,208,591
	المجموع الكلي	95,003,744	13,412,982	5,003,405	4,004,130	117,424,261